

RELATÓRIO QUADRIMESTRAL SETEMBRO A DEZEMBRO - 2024

1. IDENTIFICAÇÃO DO MUNICÍPIO

1.1 Dados do Prefeito

2. Prefeito referente ao período do relatório: Jonatas Felisberto da Silva
3. Data da Posse: 01/01/2021
Prefeito em exercício: Jaison Rodrigo Mendes
Data da Posse: 01/01/2025

3.1 Secretário(a) de Saúde em Exercício

4. Secretário de Saúde referente ao período do relatório: Valdecir Valicki
5. Data da Posse: 01/01/2021
Secretário de Saúde em exercício: Fabiano Popia
Data da Posse: 01/01/2025

5.1 Informações do Fundo Municipal de Saúde

- Instrumento legal de criação do FMS: Lei 026/1992 de 28/05/1992
Instrumento legal VIGENTE de criação do FMS: Lei 038/2009 de 26/10/2009
CNPJ do Fundo: 95.587.473/0001-43
O gestor do Fundo no período é o Secretário Municipal de Saúde: Valdecir Valicki
6. O gestor do Fundo atual é o Secretário Municipal de Saúde: Fabiano Popia

6.1 Informações do Conselho de Saúde

Instrumento legal de criação do CMS: Lei 025/1992 de 28/05/1992
Instrumento legal VIGENTE de criação do CMS: Lei 028/2007 de 06/06/2007
Presidente do Conselho Municipal de Saúde: Suzamara Batista
Data da última eleição do Conselho: 27/03/2024
Telefone: (42) 3635-7553
E-mail: cms2@semusa.pr.gov.br

6.2 Conferência de Saúde

Data da última Conferência Municipal de Saúde: 19/11/2021

6.3 Plano de Saúde

Vigência do Plano Municipal de Saúde referente ao ano do relatório de gestão: 2022 a 2025.
Aprovado no Conselho em 10/12/2021, Resolução CMS nº 011/2021, última revisão e alteração aprovada em 27/11/2024 - Resolução CMS nº 023/2024
Programação Anual de Saúde para 2024
Aprovada no Conselho em 28/02/2024, Resolução CMS nº 002/2024
Programação Anual de Saúde para 2025
Aprovada no Conselho em 27/11/2024, Resolução CMS 024/2024

6.4 Plano de Carreira, Cargos e Salários

O município possui Plano de Carreira, Cargos e Salários dos servidores da saúde criado através da Lei 008 de 22/03/2012, foi revisada e substituída pela Lei 019 de 31/03/2016 que teve alterações com as Leis 027 de 17/07/2018, 044 de 26/09/2018, 046 de 09/12/2019, 009 de 24/03/2020, 035 de 14/09/2020, 005 de 23/03/2022, 033 de 27/09/2022, 033 de 22/08/2023, 013 de 03/04/2024 e 014 de 04/04/2024.

6.5 Informações sobre Regionalização

O município pertence a 5ª Regional de Saúde sediada em Guarapuava, participa de um Consórcio Intermunicipal de Saúde que abrange mais 5 municípios da região: Nova Laranjeiras, Marquinho, Virmond, Porto Barreiro e Rio Bonito do Iguaçu.

O município não está organizado em regiões intra-municipal.

7. Introdução - Considerações Iniciais

A Secretaria Municipal de Saúde de Laranjeiras do Sul apresenta o **Relatório de Gestão do 3º quadrimestre de 2024** como instrumento de avaliação do cumprimento das metas estabelecidas na programação anual de saúde e programação físico financeira.

DEMONSTRATIVO DE GASTOS COM SAUDE
SECRETARIA MUNICIPAL DE SAUDE DE LARANJEIRAS DO SUL - MES DE NOVEMBRO 2024

Código da Receita	Descrição	Receita (em R\$)	Código da Despesa	Descrição da Despesa	Despesa Paga (em R\$)
RECEITAS TRANSFERIDAS			ATIVIDADES DEPTO DE SAUDE		
1321.01.0.1.00.00.0	REMUNERACAO DEPOSITOS BANCARIOS	15.707,92	3190.11.00.00	Vencimentos e Vantagens Fixas	1.547.672,73
1713.50.1.1.01.00.0	CA PRIMARIA - AGENTE COMUNITARIO - 1051	192.032,00	3190.13.10.00	Contribuições - INSS + RPPS	162.163,08
1713.50.1.1.02.00.0	CA PRIMARIA - ACADEMIA DE SAUDE - 494	3.000,00	3350.41.30.00	Demais Entidades do Terceiro Setor (2m)	6.000,00
1713.50.1.1.04.00.0	CA PRIMARIA - INCENT FIN APS PERCAPITA - 494	15.979,22	3372.00.00.00	Execução Consórcios Públicos (ASSISCOPE - CONSULTAS, EX)	293.770,58
1713.50.1.1.10.00.0	CA PRIMARIA - INC FIN AT. A SAUDE BUCAL - 494	49.279,88	3372.00.00.00	Execução Consórcios Públicos (PLANTOES HOSP.)	94.295,92
1713.50.1.1.13.00.0	CA PRIMARIA - INC FIN EQUIPES ESF E EAP - 494	264.000,00	3372.00.00.00	Execução Consórcios Públicos (UTI JSJ)	29.992,50
1713.50.1.1.14.00.0	CA PRIMARIA - INC COMP DE TRANSICAO - 494	35.535,00	3372.00.00.00	Execução Consórcios Públicos (2m SAMU/CIS 5ª RS)	421.998,21
1713.50.1.1.15.00.0	CA PRIMARIA - INC FIN DEMAIS PROGRAMAS - 494	12.695,00	3372.00.00.00	Execução Consórcios Públicos (2m CAPS)	23.665,38
1713.50.1.1.16.00.0	CA PRIMARIA - INC FIN EQUIPES MULTIPROF - 494	57.000,00	3390.14.14.01	Diárias Servidores Efetivos	5.680,00
1713.50.2.1.01.00.0	ESPECIALIZADA - MEDALTA.COM AT SAUDE - 494	103.090,50	3390.30.01.00	Combustíveis e Lubrificantes Automotivos	47.648,26
1713.50.3.1.01.00.0	VIG SAN - ACOES VIGILANCIA SANITARIA - 494	1.621,00	3390.39.19.99	Outros Serviços Manutenção e Conservação de Veículos	4.805,95
1713.50.3.1.02.00.0	VIG SAN - ASSIST FIN COMP AG ENDEMIAS - 1051	39.536,00	3390.30.39.99	Outros Materiais para Manutenção de Veículos	1.221,21
1713.50.3.1.03.00.0	VIG SAN - INCENT FIN P VIG EM SAUDE - 494	5.424,87	3390.39.69.02	Seguros de Veículos da Saúde Pública	120,00
1713.50.3.1.04.00.0	VIG SAN - INCENT FIN ACOES CONT DST/AIDS - 494	2.500,00	3390.30.04.00	Gás e outros Mat. Engraxados (RECARGA OXIGENIO)	12.669,50
1723.50.0.1.01.00.0	SUS ESTADUAL - ATENCAO BASICA - 493	62.370,00	3390.30.04.00	Gás e outros Mat. Engraxados (CARGA GAS COZINHA)	392,32
1723.50.0.1.02.00.0	SUS ESTADUAL - ATEN INT ADOL EM CONFLITO	22.800,00	3390.30.07.12	Gênero Alimentícios para Copa e Cantina (MERCADO)	1.116,14
1723.50.0.1.08.00.0	SUS ESTADUAL - SAUDE BUCAL - 493	3.510,00	3390.30.07.00	Outras Despesas com Gêneros Alimentícios (MERCADO)	522,45
1723.50.0.1.10.00.0	RES SESA 1034/21 - URG. EMER. RODOVIAS	186.615,28	3390.30.10.00	Material Odontológico	28.961,89
2421.50.0.1.00.00.0	TRANSFERENCIAS SISTEMA UNICO DE SAUDE	200.000,00	3390.30.16.00	Material de Expediente	8.869,85
1922.99.0.1.99.07.0	RESTITUICAO HOSPITAL SAO LUCAS	11.944,74	3390.30.19.00	Material de Acondicionamento e Embalagem (EMBALAGENS P)	2.190,00
Total da Receita Orçamentária		1.284.641,41	3390.30.21.00	Material de Limpeza e Produção de Higienização	18.692,45
REPASSE 15% MUNICIPIO - 303		1.263.219,88	3390.30.24.00	Material para Manutenção de Bens Imóveis	30.929,79
RECURSO LIVRE - 0		280.312,60	3390.30.25.00	Material para Manutenção de Bens Móveis	3.852,05
Total dos Repasses		1.543.532,68	3390.30.26.00	Material Elétrico e Eletrônico	6.019,98
			3390.30.35.00	Material Laboratorial	25.377,60
			3390.30.36.00	Material Hospitalar	34.639,39
			3390.30.43.00	Material para Reabilitação Profissional (ELETRODOS, EXTENS)	5.202,62
			3390.30.99.01	Outros Materiais de Copa e Cozinha (MERCADO)	16.982,31
			3390.32.02.00	Medicamentos para Uso Domiciliar (LICITADOS)	16.811,22
			3390.32.02.00	Medicamentos para Uso Domiciliar (LEITES, FORMULAS E DI)	14.126,80
			3390.32.03.00	Material Destinado a Assistência Social (OCULOS)	26.768,41
			3390.33.01.00	Passagens para o País	1.244,60
			3390.33.05.00	Locomoção Urbana (PARTICIPACAO OFICINA NACIONAL IMU	186,00
			3390.36.07.00	Estaduais	15.012,18
			3390.36.15.00	Locação de Imóveis (CAPS)	3.500,00
			3390.36.96.00	Outros Serviços Terceiros PF Pato. Antecipado	10.000,00
			3390.39.05.00	Serviços Técnicos Profissionais (CONTROLE QUAL. LAB.)	662,01
			3390.39.05.00	Serviços Técnicos Profissionais (OFICINEIRA CAPS)	5.422,60
			3390.39.05.00	Serviços Técnicos Profissionais (CONCERTO PROTESSES DEN	640,00
			3390.39.05.00	Serviços Técnicos Profissionais (COPIAS CHAVES, CARIMBO	1.245,00
			3390.39.12.00	Locação de Máquinas e Equipamentos (CAMERAS)	18.638,52
			3390.39.16.00	Manutenção e Conservação de Bens Imóveis (ACABAMENTO)	17.847,24
			3390.39.16.00	Manutenção e Conservação de Bens Imóveis (TUBULACAO ES	13.295,61
			3390.39.16.00	Manutenção e Conservação de Bens Imóveis (LIMPEZA/HIGIE	1.667,82
			3390.39.17.00	Manutenção de Máquinas e Equipamentos (ODONTO)	4.083,62
			3390.39.17.00	Manutenção de Máquinas e Equipamentos (LIMPEZA/HIGIENIZ	4.307,14
			3390.39.21.00	Manutenção e Conservação de Estradas e Vias (PAVIMENTAC	4.623,61
			3390.39.41.00	Fornecimento de Alimentação (LANCHES)	759,73
			3390.39.41.00	Fornecimento de Alimentação (VIAGENS SERVIDORES)	9.749,63
			3390.39.43.00	Serviços de Energia Elétrica da Saúde Pública	17.457,64
			3390.39.44.20	Serviços de Água e Esgoto da Saúde Pública	3.006,58
			3390.39.50.10	Serv. e Proc. Complementares da Saúde Pub. (MEDICOS)	9.680,00
			3390.39.50.10	Serv. e Proc. Complementares da Saúde Pub. (EXAMES ANAT	888,00
			3390.39.50.30	Serv. Proc. em Saúde Média Alta Complexidade (MEDICO SAE	9.000,00
			3390.39.50.30	Serv. Proc. em Saúde Média Alta Complexidade (RX DIGITAL)	11.123,32
			3390.39.50.99	Demais Desp. Serv. Med. Hosp. Odonto (MEDICOS)	35.333,74
			3390.39.50.99	Demais Desp. Serv. Med. Hosp. Odonto (2m EXAMES IMAGEN	24.149,99
			3390.39.50.99	Demais Desp. Serv. Med. Hosp. Odonto (FONOAUDILOGIA)	6.249,99
			3390.39.51.00	Serviços Médico-Hosp. Prestados em Unidades Hosp. (MEDIC	5.427,00
			3390.39.58.00	Serviços de Telecomunicações (INTERNET)	242,39
			3390.39.58.00	Serviços de Telecomunicações (TELEFONE)	1.014,92
			3390.39.59.00	Serviços de Audio, Video e Foto (SONORIZACAO/LUMINACAO	382,00
			3390.39.72.00	Vale Transporte	7.200,00
			3390.39.74.00	Fretes e Transporte de Encomendas	45,45
			3390.39.78.02	Limpeza e Conservação da Saúde Pública (CORTE GRAMA, CA	2.600,60
			3390.39.80.00	Hospedaçoes (PACIENTES)	4.141,80
			3390.39.80.00	Hospedaçoes (ACOLHIMENTO EM RESIDENCIA TERAPEUTIC	4.175,00
			3390.39.80.00	Hospedaçoes (SERVIDORES)	2.166,32
			3390.39.81.00	Serviços Bancários	861,00
			3390.39.90.00	Serviços de Publicidade Legal	4.300,00
			3390.39.96.00	Outros Serviços de Terceiros PJ Pato. Antecipado	1.500,00
			3390.40.06.00	Locação de Software (EQUIPLANO)	4.926,54
			3390.40.08.00	Manutenção de Software (IDS)	10.200,00
			3390.40.97.00	Despesas de Teleprocessamento (TELEFONIA EM NUVEM)	1.249,08
			3390.47.10.00	Taxas (PARTICIPACAO OFICINA NACIONAL IMUNIZA SUS, CO	46,00
			3390.48.99.01	Demais Auxílios - Programa Mais Médicos	4.000,00
			3391.97.00.00	Aportes Cobertura Déficit Atuarial RPPS	143.305,61
			4490.52.08.00	Ap., Equip., Utens. Méd-Odont. Lab e Hosp. (LASER, CORREN	5.510,00
			4490.52.30.00	Aparelhos e Equipamentos Energéticos (AR CONDICIONADO)	33.450,00
			4490.52.30.00	Aparelhos e Equipamentos Energéticos (AR CONDICIONADO)	3.345,00
			4490.52.30.00	Aparelhos e Equipamentos Energéticos (AR CONDICIONADO)	3.345,00
			4490.52.34.00	Máquinas, Utensílios e Equipamentos Diversos (VENTILADOR	1.220,00
			4490.52.36.00	Máquinas, Instalações e Utensílios de Escritórios (GELADEIRA	16.250,76
			9999.99.99.00	ESTORNOS DE PAGAMENTOS NO MES(-)	-11.500,00
Total da Receita Orçamentária e Repasses		2.818.174,09	Total da Despesa Orçamentária PAGA		3.372.317,63
Disponível do Mês Anterior		3.908.571,07	Disponível para o Mês Seguente		3.354.427,63
22.352-2	B BRASIL S/A CONTA MOVIMENTO - 303	1.038.723,28	22.352-2	B BRASIL S/A CONTA MOVIMENTO - 303	917.740,95
34.805-8	B BRASIL S/A FAEC ESTADUAL - 493	44.179,97	34.805-8	B BRASIL S/A FAEC ESTADUAL - 493	44.435,08
45.570-9	B BRASIL S/A RESOLU SESA 671/13 BARÃO - 415	28.481,52	45.570-9	B BRASIL S/A RESOLU SESA 671/13 BARÃO - 415	28.651,14
50.772-5	B BRASIL REF CLIN MULHER E DA CRIANÇA - 330	38.636,09	50.772-5	B BRASIL REF CLIN MULHER E DA CRIANÇA - 330	38.866,19
57.978-5	B BRASIL FMS CUSTEIO - 493	143.861,52	57.978-5	B BRASIL FMS CUSTEIO - 493	213.289,98
57.978-5	B BRASIL FMS CUSTEIO - 498	9.091,34	57.978-5	B BRASIL FMS CUSTEIO - 498	9.091,34
57.978-5	B BRASIL FMS CUSTEIO - 1075	8.865,80	57.978-5	B BRASIL FMS CUSTEIO - 1075	8.865,80
57.979-3	B BRASIL FMS INVESTIMENTOS - 418	30.792,23	57.979-3	B BRASIL FMS INVESTIMENTOS - 418	30.792,23
57.979-3	B BRASIL FMS INVESTIMENTOS - 517	922.467,35	57.979-3	B BRASIL FMS INVESTIMENTOS - 517	1.082.512,93
59.356-7	COMP FIN LC 194/2022 - SAUDE - 1062	995,76	59.356-7	COMP FIN LC 194/2022 - SAUDE - 1062	1.001,70
60.249-3	FMS - CUSTEIO SUS FEDERAL - 494	248.993,37	60.249-3	FMS - CUSTEIO SUS FEDERAL - 494	336.540,05
60.251-5	FMS - PISO ENFERMAGEM - 1064	48.767,05	60.251-5	FMS - PISO ENFERMAGEM - 1064	49.057,48
60.334-1	FMS - ACS E ACE - 1051	86.919,49	60.334-1	FMS - ACS E ACE - 1051	89.775,78
71.080-2	LARANJEIRAS COVID EDUCACAO - F 1035	2.811,88	71.080-2	LARANJEIRAS COVID EDUCACAO - F 1035	2.811,88
71.091-8	B BRASIL S/A EMENDA PARLAMENTAR - 1016	10.061,38	71.091-8	B BRASIL S/A EMENDA PARLAMENTAR - 1016	4.133,37
71.105-1	FMS - REF. UBS AGUA VERDE E CRISTO REI - 1018	20.466,24	71.105-1	FMS - REF. UBS AGUA VERDE E CRISTO REI - 1018	20.579,37
71.139-6	FMS - RECURSOS ACS / ACE - RECURSOS 1051	78,00	71.139-6	FMS - RECURSOS ACS / ACE - RECURSOS 1051	0,00
71.175-2	FMS - EMENDAS PARLAMENTARES - F 1016	1.380,73	71.175-2	FMS - EMENDAS PARLAMENTARES - F 1016	0,00
71.190-6	FMS - EMENDAS DE COMISSAO - F 1080	98.103,43	71.190-6	FMS - EMENDAS DE COMISSAO - F 1080	15.778,81
71.193-0	FMS - EMENDAS DE COMISSAO - F 1081	4.341,34	71.193-0	FMS - EMENDAS DE COMISSAO - F 1081	0,00
71.194-9	FMS - EMENDAS DE COMISSAO - F 1082	528,40	71.194-9	FMS - EMENDAS DE COMISSAO - F 1082	0,00
71.195-7	FMS - EMENDAS DE COMISSAO - F 1083	960.968,77	71.195-7	FMS - EMENDAS DE COMISSAO - F 1083	354.737,94
71.199-0	FMS - EMENDAS INDIVIDUAIS - F 1084	155.525,66	71.199-0	FMS - EMENDAS INDIVIDUAIS - F 1084	102.806,65
624.074-3	FMS CUSTEIO SUS - RECURSO 494	587,88	624.074-3	FMS CUSTEIO SUS - RECURSO 494	0,00
624.079-4	CAIXA SUS INVESTIMENTOS - 518	590,84	624.079-4	CAIXA SUS INVESTIMENTOS - 518	607,11
624.079-4	CAIXA SUS INVESTIMENTOS COVID - 1025	2.351,75	624.079-4	CAIXA SUS INVESTIMENTOS - 1025	2.351,75
TOTAL GERAL		6.726.745,16	TOTAL GERAL		6.726.745,16

DEMONSTRATIVO DE GASTOS COM A SAÚDE
SECRETARIA MUNICIPAL DE SAÚDE DE LARANJEIRAS DO SUL - MÊS DE DEZEMBRO 2024

Código da Receita	Descrição	Receita (em R\$)	Código da Despesa	Descrição da Despesa	Despesa Paga (em R\$)
RECEITAS TRANSFERIDAS			ATIVIDADES DEPTO DE SAÚDE		
1321.01.0.1.00.00.0	REMUNERAÇÃO DEPOSITOS BANCARIOS	18.738,66	3190.11.00.00	Vencimentos e Vantagens Fixas	2.511.712,06
1713.50.1.1.01.00.0	A PRIMARIA - AGENTE COMUNITARIO - 1051	384.064,00	3190.13.10.00	Contribuições - INSS + RPPS	318.013,43
1713.50.1.1.02.00.0	A PRIMARIA - ACADEMIA DE SAÚDE - 494	3.000,00	3372.00.00.00	Execução Consórcios Públicos (3m ASSISCOP - CONSULTAS, EX)	824.192,76
1713.50.1.1.04.00.0	A PRIMARIA - INCENT FIN APS PERCAPITA - 494	15.979,22	3372.00.00.00	Execução Consórcios Públicos (PLANTÕES HOSP.)	94.295,92
1713.50.1.1.10.00.0	A PRIMARIA - INC FIN AT. A SAÚDE BUCAL - 494	49.279,88	3372.00.00.00	Execução Consórcios Públicos (2m UTI ISJ)	59.985,00
1713.50.1.1.13.00.0	A PRIMARIA - INC FIN EQUIPES ESF E EAP - 494	264.000,00	3372.00.00.00	Execução Consórcios Públicos (2m SAMU/CIS 5ª RS)	368.349,76
1713.50.1.1.14.00.0	A PRIMARIA - INC COMP DE TRANSIÇÃO - 494	35.535,30	3372.00.00.00	Execução Consórcios Públicos (3m CAPS)	35.498,07
1713.50.1.1.15.00.0	A PRIMARIA - INC FIN DEMAIS PROGRAMAS - 494	45.640,36	3390.14.14.01	Diárias Servidores Efetivos	10.700,00
1713.50.1.1.16.00.0	A PRIMARIA - INC FIN EQUIPES MULTIPROF - 494	393.000,00	3390.30.01.00	Combustíveis e Lubrificantes Automotivos	61.707,62
1713.50.2.1.01.00.0	ESPECIALIZADA - MED/ALTA COM AT SAÚDE -	103.090,50	3390.39.19.99	Outros Serviços Manutenção e Conservação de Veículos	16.278,96
1713.50.3.1.01.00.0	VIG SAN - AÇÕES VIGILANCIA SANITARIA - 494	1.621,00	3390.30.39.99	Outros Materiais para Manutenção de Veículos	10.080,74
1713.50.3.1.02.00.0	VIG SAN - ASSIST FIN COMP AG ENDEMIAS - 1051	79.072,00	3390.47.10.00	Taxas (DNIT, ESTACIONAMENTO)	181,18
1713.50.3.1.03.00.0	VIG SAN - INCENT FIN P VIG EM SAÚDE - 494	18.444,58	3390.30.04.00	Gás e outros Mat. Engraxados (RECARGA OXIGÊNIO)	12.948,00
1713.50.3.1.04.00.0	VIG SAN - INCENT FIN AÇÕES COM DST/AIDS -	12.906,16	3390.30.04.00	Gás e outros Mat. Engraxados (CARGA GAS AR CONDICIONADO)	858,06
1713.50.5.1.02.00.0	GESTÃO SUS - TRANSF. DIGITAL NO SUS - 494	6.423,55	3390.30.04.00	Gás e outros Mat. Engraxados (CARGA GAS COZINHA)	196,16
1723.50.0.1.05.00.0	SUS ESTADUAL - FAE - 493	26.651,25	3390.30.07.99	Outras Despesas com Gêneros Alimentícios (MERCADO)	278,16
1723.50.0.1.07.00.0	SUS ESTADUAL - ASSIST FARMACÊUTICA - 493	44.840,00	3390.30.10.00	Material Odontológico	1.365,58
1723.50.0.1.14.00.0	SUS EST - PROG QUAL ATENC PRIM APS - 493	56.142,03	3390.30.16.00	Material de Expediente	13.633,67
1723.50.0.1.15.00.0	SUS EST - CENTRO ATENC PSICOSSOCIAL - 493	87.000,00	3390.30.17.00	Material de Processamento de Dados	9.417,00
1723.50.0.1.16.00.0	SUS EST - QUALIF ACES ATEN MED COMPL - 493	419.971,14	3390.30.24.00	Material para Manutenção de Bens Imóveis	1.776,88
2421.50.0.1.00.00.0	TRANSFERÊNCIAS SISTEMA UNICO DE SAÚDE	283.630,00	3390.30.25.00	Material para Manutenção de Bens Móveis	3.009,00
1922.99.0.1.99.07.0	RESTITUIÇÃO HOSPITAL SAO LUCAS	15.926,32	3390.30.26.00	Material Elétrico e Eletrônico	383,90
Total da Receita Orçamentária		2.364.955,95	3390.30.35.00	Material Laboratorial	17.091,72
	REPASSE 15% MUNICIPIO - 303	1.495.915,97	3390.30.36.00	Material Hospitalar	10.518,02
	RECURSO LIVRE - 0	299.517,34	3390.30.44.00	Material de Sinalização Visual e Afins (CARTAZES)	238,00
Total dos Repasses		1.795.433,31	3390.30.99.01	Outros Materiais de Copa e Cozinha (MERCADO)	3.458,98
			3390.32.02.00	Medicamentos para Uso Domiciliar (CONSORCIO)	100.030,12
			3390.32.02.00	Medicamentos para Uso Domiciliar (LICITADOS)	50.873,57
			3390.32.02.00	Medicamentos para Uso Domiciliar (LEITES, FORMULAS E DIETAS)	12.449,50
			3390.32.03.00	Material Destinado a Assistência Social (OCULOS)	30.437,99
			3390.33.01.00	Passagens para o País	3.637,45
			3390.36.07.00	Estagiários	20.702,38
			3390.36.15.00	Locação de Imóveis (2m CAPS)	7.000,00
			3390.36.96.00	Outros Serviços Terceiros PF Pato. Antecipado	16.000,00
			3390.39.05.00	Serviços Técnicos Profissionais (2m CONTROLE QUAL. LAB.)	1.284,02
			3390.39.05.00	Serviços Técnicos Profissionais (2m OFICINEIRA CAPS)	6.535,66
			3390.39.05.00	Serviços Técnicos Profissionais (TELEFONIA EM NUVEM)	1.249,08
			3390.39.05.00	Serviços Técnicos Profissionais (COPIAS CHAVES, CARIMBOS)	460,00
			3390.39.10.00	Locação de Imóveis (AUDITORIO)	286,40
			3390.39.12.00	Locação de Máquinas e Equipamentos (2m IMPRESSORAS)	23.195,04
			3390.39.12.00	Locação de Máquinas e Equipamentos (2m CAMERAS)	29.550,72
			3390.39.16.00	Manutenção e Conservação de Bens Imóveis (COPIAS CHAVES, C)	1.280,00
			3390.39.17.00	Manutenção de Máquinas e Equipamentos (2m ODONTO)	8.167,24
			3390.39.17.00	Manutenção de Máquinas e Equipamentos (LIMPEZA/HIGIENIZAC)	3.206,25
			3390.39.41.00	Fornecimento de Alimentação (MARMITAS)	3.299,46
			3390.39.41.00	Fornecimento de Alimentação (LANCHES)	1.654,04
			3390.39.41.00	Fornecimento de Alimentação (VIAGENS SERVIDORES)	13.845,26
			3390.39.41.00	Fornecimento de Alimentação (ALMOÇO - PROG. TURISMO NA M)	13.044,99
			3390.39.43.00	Serviços de Energia Elétrica da Saúde Pública	17.467,52
			3390.39.44.20	Serviços de Água e Esgoto da Saúde Pública	2.531,22
			3390.39.50.10	Serv. e Proc. Complementares da Saúde Pub. (MEDICOS)	11.830,00
			3390.39.50.10	Serv. e Proc. Complementares da Saúde Pub. (EXAMES ANATO/C)	350,00
			3390.39.50.30	Serv. Proc. em Saúde Média Alta Complexidade (2m RX DIGITAL)	22.246,64
			3390.39.50.99	Demais Desp. Serv. Med. Hosp. Odonto (2m MEDICOS)	79.046,50
			3390.39.50.99	Demais Desp. Serv. Med. Hosp. Odonto (EXAMES IMAGENS, 2m E)	14.084,38
			3390.39.50.99	Demais Desp. Serv. Med. Hosp. Odonto (2m FONOAUDIOLOGA)	12.499,98
			3390.39.50.99	Demais Desp. Serv. Med. Hosp. Odonto (CONCERTO PROTESES D)	670,00
			3390.39.51.00	Serviços Médico-Hosp. Prestados em Unidades Hosp. (2m MEDIC)	15.826,86
			3390.39.56.00	Serviços de Perícias Médicas para Benefícios	4.000,00
			3390.39.58.00	Serviços de Telecomunicações (2m INTERNET)	2.507,74
			3390.39.58.00	Serviços de Telecomunicações (2m TELEFONE)	1.206,76
			3390.39.58.00	Serviços de Telecomunicações (2m COMPUTACAO NA NUVEM)	6.165,50
			3390.39.72.00	Vale Transporte	7.700,00
			3390.39.77.02	Vigilância da Saúde Pública (2m ALARMES)	7.500,00
			3390.39.78.02	Limpeza e Conservação da Saúde Pública (CORTE GRAMA, CAPI)	2.600,60
			3390.39.80.00	Hospedagens (2m PACIENTES)	22.288,32
			3390.39.80.00	Hospedagens (2m ACOLHIMENTO EM RESIDENCIA TERAPEUTICA)	8.350,00
			3390.39.80.00	Hospedagens (SERVIDORES)	886,90
			3390.39.81.00	Serviços Bancários	1.488,00
			3390.39.82.02	Limpeza e Conservação de Espaços Públicos (LIMPEZA/REMOÇA)	8.680,00
			3390.39.82.03	Prestação de Serviços de Coleta de Resíduos Sólidos (2m COLET)	14.000,00
			3390.39.90.00	Serviços de Publicidade Legal (2m)	13.645,00
			3390.39.96.00	Outros Serviços de Terceiros PJ Pato. Antecipado	1.080,00
			3390.40.06.00	Locação de Software (EQUIPLANO, CAMERAS)	12.887,35
			3390.40.08.00	Manutenção de Software (2m ASS. TECNICA/INF., IDS)	14.969,68
			3390.48.99.01	Demais Auxílios - Programa Mais Médicos	6.000,00
			3391.97.00.00	Aportes Cobertura Déficit Atuarial RPPS	149.551,87
			4490.52.12.00	Aparelhos e Equipamentos Domésticos (LAVADORA DE ROUPAS)	1.800,00
			4490.52.30.00	Aparelhos e Equipamentos Emergênticos (AR CONDICIONADO)	6.864,00
			4490.52.42.00	Mobiliário em Geral (PRATELEIRAS, MESAS E ARMARIOS P/ FAR)	19.190,04
			4490.52.42.00	Mobiliário em Geral (BALCAO SALA VACINA, RECEPCAO, SALA E	25.413,96
			9999.99.99.00	ESTORNOS DE PAGAMENTOS NO MES(-)	-30.080,00
Total da Receita Orçamentária e Repasses		4.160.389,26	Total da Despesa Orçamentária PAGA		5.219.606,60

Disponível do Mês Anterior		3.354.427,53	Disponível para o Mês Seguinte		2.295.210,19
22.352-2	B BRASIL S/A CONTA MOVIMENTO - 303	917.740,95	22.352-2	B BRASIL S/A CONTA MOVIMENTO - 303	213.552,41
34.805-8	B BRASIL S/A FAEC ESTADUAL - 493	44.435,08	34.805-8	B BRASIL S/A FAEC ESTADUAL - 493	0,00
45.570-9	B BRASIL S/A RESOLU SESA 671/13 BARAO - 415	28.651,14	45.570-9	B BRASIL S/A RESOLU SESA 671/13 BARAO - 415	28.847,01
50.772-5	B BRASIL REF CLIN MULHER E DA CRIANCA - 330	38.866,19	50.772-5	B BRASIL REF CLIN MULHER E DA CRIANCA - 330	39.131,89
57.978-5	B BRASIL FMS CUSTEIO - 493	213.289,98	57.978-5	B BRASIL FMS CUSTEIO - 493	214.629,03
57.978-5	B BRASIL FMS CUSTEIO - 498	9.091,34	57.978-5	B BRASIL FMS CUSTEIO - 498	9.091,34
57.978-5	B BRASIL FMS CUSTEIO - 1075	8.865,80	57.978-5	B BRASIL FMS CUSTEIO - 1075	8.865,80
57.979-3	B BRASIL FMS INVESTIMENTOS - 418	30.792,23	57.979-3	B BRASIL FMS INVESTIMENTOS - 418	30.792,23
57.979-3	B BRASIL FMS INVESTIMENTOS - 517	1.082.512,93	57.979-3	B BRASIL FMS INVESTIMENTOS - 517	1.348.749,61
59.356-7	COMP FIN LC 194/2022 - SAUDE - 1062	1.001,70	59.356-7	COMP FIN LC 194/2022 - SAUDE - 1062	1.008,54
60.249-3	FMS - CUSTEIO SUS FEDERAL - 494	336.540,05	60.249-3	FMS - CUSTEIO SUS FEDERAL - 494	292.668,16
60.251-5	FMS - PISO ENFERMAGEM - 1064	49.057,48	60.251-5	FMS - PISO ENFERMAGEM - 1064	43.241,36
60.334-1	FMS - ACS E ACE - 1051	89.775,78	60.334-1	FMS - ACS E ACE - 1051	11.756,54
71.080-2	LARANJEIRAS COVID EDUCACAO - F 1035	2.811,88	71.080-2	LARANJEIRAS COVID EDUCACAO - F 1035	2.811,88
71.091-8	B BRASIL S/A EMENDA PARLAMENTAR - 1016	4.133,37	71.091-8	B BRASIL S/A EMENDA PARLAMENTAR - 1016	4.145,35
71.105-1	FMS - REF. UBS AGUA VERDE E CRISTO REI - 1018	20.579,37	71.105-1	FMS - REF. UBS AGUA VERDE E CRISTO REI - 1018	20.714,99
71.190-6	FMS - EMENDAS DE COMISSAO - F 1080	15.778,81	71.190-6	FMS - EMENDAS DE COMISSAO - F 1080	10.636,57
71.195-7	FMS - EMENDAS DE COMISSAO - F 1083	354.737,94	71.195-7	FMS - EMENDAS DE COMISSAO - F 1083	11.589,12
71.199-0	FMS - EMENDAS INDIVIDUAIS - F 1084	102.806,65	71.199-0	FMS - EMENDAS INDIVIDUAIS - F 1084	0,00
624.079-4	CAIXA SUS INVESTIMENTOS - 518	607,11	624.079-4	CAIXA SUS INVESTIMENTOS - 518	626,61
624.079-4	CAIXA SUS INVESTIMENTOS COVID - 1025	2.351,75	624.079-4	CAIXA SUS INVESTIMENTOS - 1025	2.351,75
TOTAL GERAL		7.514.816,79	TOTAL GERAL		7.514.816,79

JONATAS FELISBERTO DA SILVA
 Prefeito Municipal

VALDECIR VALICKI
 Sec. Municipal de Saúde

SINTIA TRZCIALKOSKI CORDEIRO
 Contadora

CLASSIFICAÇÃO DAS DESPESAS PAGAS NO 3º QUADRIMESTRE DE 2024 POR BLOCO E FONTE DE RECURSO - FMS DE LAR. DO SUL

BLOCO	COMPONENTE/DESPESA	TOTAL DESPESA	RECURSO ESPECÍFICO ACS/ACE	CUSTEIO / INV MS	CUSTEIO / INV SESA	INCREMENTO PAB MS - EMENDA E PROGRAMA	RECURSO LIVRE E TAXA VIG. SANITÁRIA	RECURSO PRÓPRIO	
ATENÇÃO PRIMÁRIA	ACS	SERVIDORES ACS (77)	R\$ 1.559.538,54	960.160,00	0,00	0,00	0,00	599.378,54	
	eMulti - Equipe multiprofissional na APS	SERVIDORES EMULTI	R\$ 379.329,03	0,00	379.329,03	0,00	0,00	0,00	0,00
		FONOAUDIOLOGA (Terc.)	R\$ 31.249,95	0,00	0,00	0,00	31.249,95	0,00	0,00
		MATERIAIS EDUCATIVOS - CONSULTORIO FONOC	R\$ 883,40	0,00	0,00	0,00	0,00	883,40	0,00
	ACADEMIA DA SAÚDE	ALMOÇO - PROG. TURISMO NA MELHOR IDADE	R\$ 13.044,99	0,00	0,00	0,00	0,00	0,00	13.044,99
		SERVIDORES ACADEMIA	R\$ 15.957,16	0,00	15.000,00	0,00	0,00	0,00	36.957,16
	CLÍNICA DE FÍSIO	EQUIP. e MOBILIÁRIOS (Massageador Facial, Ap	R\$ 10.880,12	0,00	0,00	10.880,12	0,00	0,00	0,00
		SERVIDORES ESF (Med, Enf e Tec)	R\$ 1.931.276,64	0,00	1.096.135,74	0,00	0,00	0,00	835.140,90
	ESF - Estratégia Saúde da Família	SERVIDORES APOIO (Igo, Ped)	R\$ 260.009,16	0,00	0,00	0,00	0,00	0,00	260.009,16
		MÉDICOS AP TERCEIRIZADOS	R\$ 130.186,63	0,00	0,00	0,00	130.186,63	0,00	0,00
		MAIS MÉDICOS (Rec. Pecuniário e Despesas de	R\$ 24.000,00	0,00	0,00	0,00	0,00	24.000,00	0,00
	SAÚDE BUCAL	SERVIDORES SAÚDE BUCAL	R\$ 379.877,44	0,00	109.165,56	0,00	0,00	0,00	270.711,88
		SERVÇOS (Conserto de Próteses Dentárias)	R\$ 3.100,00	0,00	0,00	0,00	0,00	3.100,00	0,00
		MANUTENÇÃO (Cadeiras Odontológicas e Outr	R\$ 20.258,78	0,00	0,00	0,00	16.175,16	4.083,62	0,00
	Unidades Básicas de Saúde e Unidades de Apoio Interior	EQUIP. e MOBILIÁRIOS (Bomba Vácuo, Compres	R\$ 105.204,00	0,00	0,00	105.204,00	0,00	0,00	0,00
		MATERIAL ODONTOLÓGICO	R\$ 62.165,77	0,00	0,00	0,00	62.165,77	0,00	0,00
		SERVIDORES RECEPCAO	R\$ 90.959,44	0,00	0,00	0,00	0,00	0,00	90.959,44
		SERVIDORES SERVIÇOS GERAIS (Limp. e Seg)	R\$ 182.314,86	0,00	0,00	0,00	0,00	0,00	182.314,86
		MATERIAL ENFERMAGEM - CONSORCIO	R\$ 35.000,15	0,00	0,00	0,00	35.000,15	0,00	0,00
	VIGILÂNCIA EM SAÚDE	MATERIAL ENFERMAGEM e EPIS	R\$ 101.903,82	0,00	6.183,12	0,00	95.720,70	0,00	0,00
		LEITES, FORMULAS e DIETAS ESPECIAIS (Exceto	R\$ 46.944,80	0,00	0,00	0,00	30.436,30	5.649,51	10.858,99
		MANUTENÇÃO (Ar Cond., Geladeira, Freezer, Be	R\$ 30.299,95	0,00	0,00	0,00	14.303,33	7.890,54	8.106,08
		MANUTENÇÃO (Ap. Pressão, Desfibrilador)	R\$ 980,50	0,00	0,00	0,00	97,50	883,00	0,00
		EQUIP. e MOBILIÁRIOS USF DE SIO (Otoscópio, A	R\$ 4.347,00	0,00	0,00	4.347,00	0,00	0,00	0,00
EQUIP. e MOBILIÁRIOS UBS SÃO MIGUEL (Balcã		R\$ 20.445,76	0,00	0,00	0,00	0,00	0,00	20.445,76	
EQUIP. e MOBILIÁRIOS UBS (Otoscópio, Autocl		R\$ 93.478,92	0,00	0,00	93.478,92	0,00	0,00	0,00	
EQUIP. e MOBILIÁRIOS UBS (Prateleiras, Balcã		R\$ 59.966,66	0,00	0,00	51.468,00	0,00	0,00	8.498,66	
SERVIDORES VIGILANCIA		R\$ 213.786,67	0,00	0,00	0,00	0,00	0,00	213.786,67	
SERVIDORES AGENTES DE ENDEMIAS		R\$ 271.354,36	176.765,36	94.589,00	0,00	0,00	0,00	0,00	
SAE	CURSOS, CAPACITAÇÕES e CONGRESSOS (Imuniza SÚS, Sala de Vac	R\$ 2.078,40	0,00	0,00	2.078,40	0,00	0,00	0,00	
	COLETA DE LIXO CONTAMINADO	R\$ 38.634,40	0,00	0,00	14.000,00	17.394,00	7.240,40	0,00	
	EQUIP. e MOBILIÁRIOS (Notebook, Lavadora Alta Pressão)	R\$ 4.440,00	0,00	0,00	4.440,00	0,00	0,00	0,00	
	CALIBRAÇÃO TERMOMETRO (Utilizado em Inspeções)	R\$ 252,00	0,00	0,00	252,00	0,00	0,00	0,00	
	CAMISETAS/CAMISAS - VIG. SANITARIA	R\$ 12.977,00	0,00	0,00	12.977,00	0,00	0,00	0,00	
	EMBALAGENS (Semente Crotalaria)	R\$ 2.190,00	0,00	0,00	2.190,00	0,00	0,00	0,00	
	FRETE e TRANSPORTE DE AMOSTRAS	R\$ 181,80	0,00	0,00	0,00	0,00	181,80	0,00	
	VALE TRANSPORTE ENDEMIAS	R\$ 29.300,00	0,00	0,00	0,00	0,00	21.600,00	7.700,00	
	SERVIDORES - SAE	R\$ 80.401,14	0,00	0,00	0,00	0,00	0,00	80.401,14	
	MÉDICOS PROGRAMAS - SAE e VISA	R\$ 52.700,00	0,00	0,00	0,00	43.700,00	0,00	9.000,00	
ASSISTÊNCIA FARMACÊUTICA	BIÓPSIAS	R\$ 2.270,00	0,00	0,00	0,00	0,00	2.270,00	0,00	
	CURSOS, CAPACITAÇÕES, CONGRESSOS e REUNIOES NA 5ª REGION.	R\$ 346,76	0,00	0,00	113,40	0,00	65,00	168,36	
	SERVIDORES - AF	R\$ 252.829,69	0,00	0,00	0,00	0,00	0,00	252.829,69	
	EQUIPAMENTOS e MOBILIÁRIOS (Notebook)	R\$ 2.840,00	0,00	0,00	2.840,00	0,00	0,00	0,00	
	MEDICAMENTOS - LICITAÇÃO	R\$ 152.279,96	0,00	54.402,21	0,00	94.394,15	0,00	3.483,60	
	MEDICAMENTOS - CONSORCIO PARANA SAUDE	R\$ 220.009,05	0,00	100.030,12	0,00	119.978,93	0,00	0,00	
	CURSOS, CAPACITAÇÕES e CONGRESSOS (Ciências Farmacêuticas, P	R\$ 5.367,71	0,00	0,00	5.367,71	0,00	0,00	0,00	
	SERVIDORES LABORATORIO	R\$ 244.566,80	0,00	0,00	0,00	0,00	0,00	244.566,80	
	MATERIAL LABORATORIAL	R\$ 101.000,35	0,00	5.221,60	0,00	83.448,77	9.720,68	2.609,30	
	CONTROLE DE QUALIDADE	R\$ 3.932,06	0,00	0,00	1.284,02	0,00	1.324,02	1.324,02	
MÉDIA E ALTA COMPLEXIDADE	EXAMES LABORATORIAIS TERCEIRIZADOS	R\$ 13.821,70	0,00	0,00	1.345,46	7.174,25	5.301,99	0,00	
	SERVIDORES CAPS	R\$ 250.258,80	0,00	143.912,00	0,00	0,00	0,00	106.346,80	
	MÉDICO TERCEIRIZADO	R\$ 43.400,00	0,00	0,00	0,00	43.400,00	0,00	0,00	
	SERVIÇOS e MATERIAL DE CONSUMO	R\$ 12.234,00	0,00	0,00	0,00	2.650,43	7.708,39	1.855,18	
	EVENTO - SETEMBRO AMARELO	R\$ 4.827,94	0,00	0,00	0,00	785,00	4.042,94	0,00	
	ALUGUEL CAPS	R\$ 17.500,00	0,00	0,00	0,00	0,00	17.500,00	0,00	
	OFICINEIRA	R\$ 16.296,34	0,00	0,00	0,00	0,00	16.296,34	0,00	
	ACOLHIMENTO INSTITUCIONAL - RT (O. JUD.)	R\$ 24.680,00	0,00	0,00	0,00	20.505,00	0,00	4.175,00	
	ASSISCOP - SERVIÇOS ESP + MANUT.	R\$ 1.945.109,53	0,00	54.773,42	543.034,43	1.292.787,25	0,00	54.514,43	
	ASSISCOP - COMPLEM. PISO ENFERMAGEM	R\$ 6.117,44	6.117,44	0,00	0,00	0,00	0,00	0,00	
TODOS OS BLOCOS	ASSISCOP - PLANTOES HOSPITALARES	R\$ 377.183,68	0,00	94.295,92	0,00	282.887,76	0,00	0,00	
	ASSISCOP - INCREMENTO UTILISJ	R\$ 149.962,50	0,00	0,00	0,00	0,00	0,00	149.962,50	
	CONSORCIO CIS 5ª RS - SAMU	R\$ 1.345.605,48	0,00	0,00	827.255,72	0,00	0,00	518.349,76	
	CONSORCIO CIS 5ª RS - CAPS AD	R\$ 82.828,83	0,00	0,00	82.828,83	0,00	0,00	0,00	
	OUTROS EXAMES TERCEIRIZADOS (Ecografias, Bera, Tomografia, Etr	R\$ 51.393,00	0,00	0,00	0,00	35.519,00	15.294,00	580,00	
	RAIO X DIGITAL	R\$ 55.616,60	0,00	0,00	0,00	44.493,28	11.123,32	0,00	
	MÉDICOS CG + AUDITOR + PERITO + CONSULTAS TERC.	R\$ 72.750,00	0,00	0,00	0,00	38.600,00	34.150,00	0,00	
	HOSPEDAGEM - PACIENTES e SERVIDORES (Cascavel e Curitiba)	R\$ 74.523,49	0,00	12.355,33	0,00	51.256,53	6.238,83	4.672,80	
	OXIGENIO e LOC. EQUIP. (Pacientes, Ambulância e Ubs)	R\$ 57.420,50	0,00	0,00	6.233,00	31.803,00	0,00	19.384,50	
	OCULOS (Para Pacientes Carentes)	R\$ 75.582,52	0,00	0,00	0,00	75.582,52	0,00	0,00	
BLOCOS (Salários, Encargos e Exonerações)	SERVIDORES NAO INCLUSOS	R\$ 108.283,88	0,00	0,00	0,00	0,00	0,00	108.283,88	
	SERVIDORES SETOR DE TRANSPORTES	R\$ 477.816,12	0,00	0,00	0,00	0,00	0,00	477.816,12	
	MOTORISTA - RIO DO TIGRE	R\$ 12.000,00	0,00	0,00	0,00	0,00	12.000,00	0,00	
	SERVIDORES ADMINISTRATIVO/GESTAO	R\$ 324.960,47	0,00	0,00	0,00	0,00	0,00	324.960,47	
	ENCARGOS DE TODOS OS BLOCOS (Parte Prefeit	R\$ 1.394.958,48	130.926,64	209.911,41	0,00	0,00	596.788,51	457.331,92	
	ESTAGIÁRIOS	R\$ 69.820,86	0,00	0,00	0,00	0,00	54.808,68	15.012,18	
	ÁGUA	R\$ 13.270,50	0,00	0,00	2.531,22	2.516,78	3.753,98	4.468,52	
	ENERGIA ELÉTRICA	R\$ 61.066,23	0,00	0,00	0,00	0,00	0,00	61.066,23	
	INTERNET e TELEFONE	R\$ 9.192,45	0,00	0,00	0,00	0,00	6.855,33	2.337,12	
	MATERIAL GRÁFICO	R\$ 46.251,24	0,00	0,00	0,00	1.122,99	10.004,75	35.123,50	
OBRAS E REFORMAS	PLACAS, BANNERS, ADESIVOS e FAIXAS	R\$ 26.093,93	0,00	0,00	110,11	25.485,82	498,00	0,00	
	MATERIAL CONSUMO (Livreria e Informática)	R\$ 104.399,46	0,00	0,00	11.487,31	35.694,12	30.705,40	26.512,63	
	MERCADO (Mat. de Limpeza, Gas e Gêneros Alimentícios)	R\$ 149.251,43	0,00	0,00	3.275,60	91.493,68	30.126,32	24.355,83	
	ALIMENTAÇÃO - MARMITAS e LANCHES	R\$ 14.431,83	0,00	1.539,40	0,00	5.697,36	7.195,07	0,00	
	MANUTENÇÃO REDES e INFORMÁTICA	R\$ 13.367,85	0,00	0,00	0,00	6.213,33	4.769,68	2.384,84	
	COMPUTAÇÃO e TELEFONIA EM NUVEM	R\$ 20.311,91	0,00	0,00	0,00	5.482,75	11.746,41	3.082,75	
	LOCAÇÃO DE IMPRESSORAS SMS	R\$ 63.296,20	0,00	0,00	0,00	22.284,24	29.414,44	11.597,52	
	MANUT. SISTEMAS (lds, Equipalano)	R\$ 65.583,05	0,00	0,00	10.200,00	33.242,40	17.214,11	4.926,54	
	EQUIP. REDE TELEFONE/INTERNET - UBS SÃO MIGUEL	R\$ 2.844,00	0,00	0,00	0,00	2.844,00	0,00	0,00	
	MANUT. DE UNIDADES (Grama, Esg. Fossa, Material para	R\$ 101.965,24	0,00	0,00	0,00	59.510,89	35.295,45	7.158,90	
CONSELHO	CAMERAS (Locação e Manut. Sistema Imagens)	R\$ 94.504,22	0,00	0,00	0,00	75.865,70	18.638,52	0,00	
	ALARMES (Instalação de Equip. e Vigilância)	R\$ 18.410,00	0,00	0,00	400,00	9.360,00	8.200,00	450,00	
	OFICINA, PECAS, PNEUS e GUINCHO	R\$ 104.232,56	0,00	0,00	0,00	75.724,92	15.612,92	12.894,72	
	TAXAS DETRAN, SEGURO, MULTAS e	R\$ 4.826,18	0,00	0,00	0,00	3.990,00	836,18	0,00	
	LAVAGEM	R\$ 31.149,36	0,00	0,00	0,00	0,00	31.149,36	0,00	
	COMBUSTIVEL	R\$ 233.487,21	0,00	0,00	0,00	143.108,10	34.126,44	56.252,67	
	PASSAGENS PACIENTES e SERVIDORES	R\$ 9.615,75	0,00	0,00	0,00	0,00	7.375,43	2.240,32	
	DIARIAS GESTOR (Viagens a serviço da SEMUSA)	R\$ 1.482,00	0,00	0,00	0,00	0,00	0,00	1.482,00	
	TAXAS BANCARIAS	R\$ 4.842,30	0,00	0,00	0,00	0,00	1.560,06	3.282,24	
	DIARIAS/RESSARCIMENTO DESPESAS DE VIAGENS SERVIDORES	R\$ 99.130,58	0,00	0,00	500,03	0,00	0,00	98.630,55	
OUT	PUBLICIDADE e PUBLICAÇÕES OFICIAIS	R\$ 17.945,00	0,00	0,00	0,00	0,00	4.300,00	13.645,00	
	SONORIZAÇÃO e ILUMINAÇÃO EM EVENTOS e REUNIOES	R\$ 3.273,00	0,00	0,00	0,00	0,00	2.073,00	1.200,00	
	LOCAÇÃO AUDITORIO	R\$ 286,40	0,00	0,00	0,00	0,00	0,00	286,40	
	LOCAÇÃO TENDAS - USF AGUA VERDE	R\$ 3.444,00	0,00	0,00	0,00	3.444,00	0,00	0,00	
	CONSTRUÇÃO - UBS SÃO MIGUEL	R\$ 39.932,49	0,00	0,00	39.932,49	0,00	0,00	0,00	
	AMPLIAÇÃO - USF DR. CARLOS FELIPE DE SIO	R\$ 54.418,52	0,00	0,00	20.598,40	0,00	0,00	33.820,12	
	AMPLIAÇÃO - UBS MONTE CASTELO	R\$ 80.113,06	0,00	0,00	32.180,45	0,00	0,00	47.932,61	
	MATERIAL - UBS SÃO MIGUEL	R\$ 40.541,89	0,00	0,00	0,00	27.856,38	11.775,29	912,22	
	MATERIAL - UBS PRESIDENTE VARGAS	R\$ 96.087,11	0,00	0,00	0,00	46.438,87	34.328,74	15.319,50	

Relatório de Repasses Financeiros do 3º quadrimestre de 2024 do Ministério da Saúde para o FMS de Laranjeiras do Sul

Bloco	Componente	Ação/Serviço/Estratégia	COMPETÊNCIA set/24		COMPETÊNCIA out/24		COMPETÊNCIA nov/24		COMPETÊNCIA dez/24		TOTAL QUADRIMESTRE MS
			Data OB	Valor Total	Data OB	Valor Total	Data OB	Valor Total	Data OB	Valor Total	
CUSTEIO	VIGILÂNCIA EM SAÚDE	INCENTIVO VIGILÂNCIA E PREVENÇÃO E CONTROLE DAS DST/AIDS E HEPATITES VIRAIS	03/09/2024	2.500,00	04/10/2024	2.500,00	04/11/2024	2.500,00	05/12/2024 20/12/2024 23/12/2024	12.906,16	20.406,16
CUSTEIO	VIGILÂNCIA EM SAÚDE	AGENTES DE COMBATE ÀS ENDEMIAS 95%	03/09/2024	37.559,20	07/10/2024	37.559,20	04/11/2024	37.559,20	04/12/2024 11/12/2024	75.118,40	187.796,00
CUSTEIO	VIGILÂNCIA EM SAÚDE	AGENTES DE COMBATE ÀS ENDEMIAS 5%	03/09/2024	1.976,80	07/10/2024	1.976,80	04/11/2024	1.976,80	04/12/2024 18/12/2024	3.953,60	9.884,00
CUSTEIO	VIGILÂNCIA EM SAÚDE	VIGILÂNCIA SANITÁRIA	03/09/2024	1.621,00	02/10/2024	1.621,00	04/11/2024	1.621,00	11/12/2024	1.621,00	6.484,00
CUSTEIO	VIGILÂNCIA EM SAÚDE	VIGILÂNCIA EM SAÚDE - DESPESAS DIVERSAS	03/09/2024	5.424,87	08/10/2024	5.424,87	04/11/2024	5.424,87	04/12/2024 05/12/2024	18.444,58	34.719,19
CUSTEIO	ATENÇÃO PRIMÁRIA À SAÚDE	AGENTES COMUNITÁRIOS DE SAÚDE	11/09/2024	192.032,00	09/10/2024	192.032,00	18/11/2024	192.032,00	05/12/2024	384.064,00	960.160,00
CUSTEIO	ATENÇÃO PRIMÁRIA À SAÚDE	ACADEMIA DA SAÚDE - AÇÕES ESTRATÉGICAS	11/09/2024	3.000,00	02/10/2024 22/10/2024	6.000,00	28/11/2024	3.000,00	18/12/2024	3.000,00	15.000,00
CUSTEIO	ATENÇÃO PRIMÁRIA À SAÚDE	INCENTIVO COMPENSATÓRIO DE TRANSIÇÃO (PORTARIA GM/MS Nº 3.493/2024)	13/09/2024	35.535,30	14/10/2024	35.535,30	13/11/2024	35.535,30	11/12/2024	35.535,30	142.140,90
CUSTEIO	ATENÇÃO PRIMÁRIA À SAÚDE	APS - COMPONENTE PER CAPITA DE BASE POPULACIONAL	12/09/2024	15.979,22	09/10/2024	15.979,22	12/11/2024	15.979,22	05/12/2024	15.979,22	63.916,88
CUSTEIO	ATENÇÃO PRIMÁRIA À SAÚDE	APS - EQUIPES DE SAÚDE DA FAMÍLIA/ESF E EQUIPES DE ATENÇÃO PRIMÁRIA/EP (PORTARIA GM/MS Nº 3.493/2024)	13/09/2024	264.000,00	10/10/2024	264.000,00	12/11/2024	264.000,00	05/12/2024	264.000,00	1.056.000,00
CUSTEIO	ATENÇÃO PRIMÁRIA À SAÚDE	APS - DEMAIS PROGRAMAS, SERVIÇOS E EQUIPES DA ATENÇÃO PRIMÁRIA À SAÚDE - ADOLESCENTES EM ATENDIMENTO SOCIOEDUCATIVO (PORTARIA GM/MS Nº 3.493/2024)	13/09/2024	10.695,00	14/10/2024	10.695,00	12/11/2024	10.695,00	-	0,00	32.085,00
CUSTEIO	ATENÇÃO PRIMÁRIA À SAÚDE	APS - DEMAIS PROGRAMAS, SERVIÇOS E EQUIPES DA ATENÇÃO PRIMÁRIA À SAÚDE - INCENTIVO DE ATIVIDADE FÍSICA (PORTARIA GM/MS Nº 1.105/2022)	-	0,00	22/10/2024	2.000,00	19/11/2024	2.000,00	18/12/2024	2.000,00	6.000,00
CUSTEIO	ATENÇÃO PRIMÁRIA À SAÚDE	INCENTIVO FINANCEIRO PARA ATENÇÃO À SAÚDE BUCAL (PORTARIA GM/MS Nº 3.493/2024)	13/09/2024	49.279,88	14/10/2024	49.279,88	12/11/2024	49.279,88	11/12/2024 16/12/2024	49.279,88	197.119,52
CUSTEIO	ATENÇÃO PRIMÁRIA À SAÚDE	INCENTIVO FINANCEIRO DA APS - EQUIPES MULTIPROFISSIONAIS - EMULTI (PORTARIA GM/MS Nº 3.493/2024)	-	0,00	-	0,00	18/11/2024	57.000,00	04/12/2024 11/12/2024	393.000,00	450.000,00
CUSTEIO	ATENÇÃO PRIMÁRIA À SAÚDE	INCENTIVO FINANCEIRO DA APS - AÇÕES DO PROGRAMA SAÚDE NA ESCOLA - PSE (PARCELA ÚNICA)	-	0,00	-	0,00	-	0,00	05/12/2024	43.640,36	43.640,36
CUSTEIO	ATENÇÃO PRIMÁRIA À SAÚDE	IMPLEMENTAÇÃO DE POLÍTICAS PARA A REDE ALYNE	-	0,00	-	0,00	-	0,00	31/12/2024	44.837,88	44.837,88
CUSTEIO	MÉDIA E ALTA COMPLEXIDADE	ATENÇÃO À SAÚDE DA POPULAÇÃO PARA PROCEDIMENTOS NO MAC - SAÚDE MENTAL	03/09/2024	35.978,00	07/10/2024	35.978,00	06/11/2024	35.978,00	05/12/2024	35.978,00	143.912,00
CUSTEIO	MÉDIA E ALTA COMPLEXIDADE	SAMU 192	04/09/2024	67.112,50	07/10/2024	67.112,50	06/11/2024	67.112,50	04/12/2024	67.112,50	268.450,00
CUSTEIO	GESTÃO	ASSISTÊNCIA FINANCEIRA COMPLEMENTAR PARA O PAGAMENTO DO PISO SALARIAL DOS PROFISSIONAIS DA ENFERMAGEM	27/09/2024	873,92	-	0,00	-	0,00	-	0,00	873,92
CUSTEIO	GESTÃO	TRANSFORMAÇÃO DIGITAL NO SUS	-	0,00	-	0,00	-	0,00	23/12/2024	6.423,55	6.423,55
CUSTEIO	ASSISTÊNCIA FARMACÉUTICA	ASSISTÊNCIA FARMACÉUTICA E INSUMOS ESTRATÉGICOS NA ATENÇÃO PRIMÁRIA EM SAÚDE *Este recurso é repassado diretamente do MS para o Consórcio Paraná Saúde - medicamentos	17/09/2024	15.769,23	17/10/2024	15.769,23	22/11/2024	19.604,76	05/12/2024 12/12/2024 13/12/2024	57.960,06	109.103,28
TOTAL EXCETO AF QUE É REPASSADA AO CONSÓRCIO				723.567,69		727.693,77		781.693,47		1.456.894,13	3.689.849,06
TOTAL REPASSADO NO QUADRIMESTRE - MS PARA FMS											3.689.849,06

Fonte: Planilha elaborada pela Secretária com base nos relatórios de repasses disponível no site fms.saude.gov.br

Relatório de Repasses Financeiros do 3º quadrimestre de 2024 do Estado para o FMS de Laranjeiras do Sul

Bloco	Componente	Ação/Serviço/Estratégia	COMPETÊNCIA set/24		COMPETÊNCIA out/24		COMPETÊNCIA nov/24		COMPETÊNCIA dez/24		TOTAL QUADRIMESTRE ESTADO
			Data OB	Valor Total	Data OB	Valor Total	Data OB	Valor Total	Data OB	Valor Total	
CUSTEIO	ATENÇÃO PRIMÁRIA	ESF	-	0,00	-	0,00	22/11/2024	62.370,00	-	0,00	62.370,00
CUSTEIO	ATENÇÃO PRIMÁRIA	SAÚDE BUCAL	-	0,00	-	0,00	-	3.510,00	-	0,00	3.510,00
CUSTEIO	ATENÇÃO PRIMÁRIA	PROGRAMA QUALIFICAÇÃO DA ATENÇÃO PRIMÁRIA EM SAÚDE APS	-	0,00	-	0,00	-	0,00	11/12/2024	56.142,03	56.142,03
CUSTEIO	ATENÇÃO PRIMÁRIA	ADOLESCENTES EM CONFLITO COM A LEI	-	0,00	03/10/2024	15.200,00	08/11/2024 27/11/2024	22.800,00	-	0,00	38.000,00
CUSTEIO	MÉDIA E ALTA COMPLEXIDADE	FAE	-	26.651,25	-	53.297,81	-	0,00	04/12/2024	26.651,26	106.600,31
CUSTEIO	MÉDIA E ALTA COMPLEXIDADE	SAMU	02/09/2024	186.615,28	22/10/2024	93.307,64	12/11/2024	186.615,28	-	0,00	466.538,20
CUSTEIO	MÉDIA E ALTA COMPLEXIDADE	QUALIFICAÇÃO DO ACESSO E ATENDIMENTO DE PROCEDIMENTOS DE MÉDIA COMPLEXIDADE	-	0,00	-	0,00	-	0,00	11/12/2024	419.971,14	419.971,14
CUSTEIO	MÉDIA E ALTA COMPLEXIDADE	INCENTIVO PARA CENTROS DE ATENÇÃO PSICOSSOCIAL CAPS	-	0,00	-	0,00	-	0,00	11/12/2024	87.000,00	87.000,00
CUSTEIO	ASSISTÊNCIA FARMACÉUTICA	COMPONENTE ESTADUAL- ASSISTÊNCIA FARMACÉUTICA E INSUMOS ESTRATÉGICOS NA ATENÇÃO BÁSICA EM SAÚDE *Este recurso é repassado diretamente do Estado para o Consórcio Paraná Saúde - medicamentos	-	0,00	-	0,00	-	23.653,26	-	0,00	23.653,26
CUSTEIO	ASSISTÊNCIA FARMACÉUTICA	INCENTIVO À ORGANIZAÇÃO DA ASSISTÊNCIA FARMACÉUTICA - IOAF	-	0,00	-	0,00	-	0,00	09/12/2024	44.840,00	44.840,00
CAPITAL	ASSISTÊNCIA FARMACÉUTICA	INCENTIVO À ORGANIZAÇÃO DA ASSISTÊNCIA FARMACÉUTICA - IOAF	-	0,00	-	0,00	-	0,00	09/12/2024	33.630,00	33.630,00
INV	EQUIPAMENTOS	AQUISIÇÃO DE EQUIPAMENTOS E MATERIAIS PERMANENTES - UBS SÃO MIGUEL	-	0,00	-	0,00	26/11/2024	200.000,00	-	0,00	200.000,00
INV	TRANSPORTE SANITÁRIO	VEÍCULOS	-	0,00	-	0,00	-	0,00	11/12/2024	250.000,00	250.000,00
INV	CONSTRUÇÃO	AMPLIAÇÃO - USF DR. CARLOS FELIPE DE SIO	06/09/2024	20.000,00	-	0,00	-	0,00	-	0,00	20.000,00
INV	CONSTRUÇÃO	AMPLIAÇÃO - UBS MONTE CASTELO	06/09/2024	40.000,00	-	0,00	-	0,00	-	0,00	40.000,00
TOTAL EXCETO AF QUE É REPASSADA AO CONSÓRCIO				273.266,53		161.805,45		475.295,28		918.234,42	1.828.601,68
TOTAL REPASSADO NO QUADRIMESTRE - ESTADO PARA FMS											1.828.601,68

Repasses Fundo a Fundo Estado + Ministério da Saúde no 3º Quadrimestre PARA FMS

R\$ 5.518.450,74

Fonte: Planilha elaborada pela Secretária com base nos balancetes repassados pelo Departamento de Contabilidade

Relatório de Repasses Financeiros 2024 do Ministério da Saúde e Estado para o FMS de Laranjeiras do Sul
Repasses Financeiros 2024 do Ministério da Saúde

BLOCO	COMPONENTE	AÇÃO/SERVIÇO/ESTRATÉGIA	TOTAL 1º QUADRIMESTRE MS	TOTAL 2º QUADRIMESTRE MS	TOTAL 3º QUADRIMESTRE MS	TOTAL NO ANO
CUSTEIO	VIGILÂNCIA EM SAÚDE	INCENTIVO VIGILÂNCIA E PREVENÇÃO E CONTROLE DAS DST/AIDS E HEPATITES VIRAIS	10.000,00	10.000,00	20.406,16	40.406,16
CUSTEIO	VIGILÂNCIA EM SAÚDE	AGENTES DE COMBATE ÀS ENDEMIAS 95%	139.505,60	139.505,60	187.796,00	466.807,20
CUSTEIO	VIGILÂNCIA EM SAÚDE	AGENTES DE COMBATE ÀS ENDEMIAS 5%	7.342,40	7.342,40	9.884,00	24.568,80
CUSTEIO	VIGILÂNCIA EM SAÚDE	VIGILÂNCIA SANITÁRIA	6.484,00	6.484,00	6.484,00	19.452,00
CUSTEIO	VIGILÂNCIA EM SAÚDE	VIGILÂNCIA EM SAÚDE - DESPESAS DIVERSAS	50.962,84	21.699,48	34.719,19	107.381,51
CUSTEIO	VIGILÂNCIA EM SAÚDE	VIGILÂNCIA EM SAÚDE - AÇÕES DE HANSENÍASE	0,00	45.000,00	0,00	45.000,00
CUSTEIO	ATENÇÃO PRIMÁRIA À SAÚDE	AGENTE COMUNITÁRIO DE SAÚDE	734.240,00	768.128,00	960.160,00	2.462.528,00
CUSTEIO	ATENÇÃO PRIMÁRIA À SAÚDE	ACADEMIA DA SAÚDE - AÇÕES ESTRATÉGICAS	9.000,00	12.000,00	15.000,00	36.000,00
CUSTEIO	ATENÇÃO PRIMÁRIA À SAÚDE	APS - INFORMATIZA APS	68.000,00	0,00	0,00	68.000,00
CUSTEIO	ATENÇÃO PRIMÁRIA À SAÚDE	APS - DESEMPENHO	140.392,23	0,00	0,00	140.392,23
CUSTEIO	ATENÇÃO PRIMÁRIA À SAÚDE	APS - CAPITAÇÃO PONDERADA	1.014.987,60	0,00	0,00	1.014.987,60
CUSTEIO	ATENÇÃO PRIMÁRIA À SAÚDE	INCENTIVO COMPENSATÓRIO DE TRANSIÇÃO (PORTARIA GM/MS Nº 3.493/2024)	0,00	148.191,20	142.140,90	290.332,10
CUSTEIO	ATENÇÃO PRIMÁRIA À SAÚDE	APS - COMPONENTE PER CAPITA DE BASE POPULACIONAL (PORTARIA GM/MS Nº 3.732/2024)	0,00	127.833,76	63.916,88	191.750,64
CUSTEIO	ATENÇÃO PRIMÁRIA À SAÚDE	APS - EQUIPES DE SAÚDE DA FAMÍLIA/ESF E EQUIPES DE ATENÇÃO PRIMÁRIA/EAP (PORTARIA GM/MS Nº 3.493/2024)	0,00	1.020.000,00	1.056.000,00	2.076.000,00
CUSTEIO	ATENÇÃO PRIMÁRIA À SAÚDE	APS - DEMAIS PROGRAMAS, SERVIÇOS E EQUIPES DA ATENÇÃO PRIMÁRIA À SAÚDE (PORTARIA GM/MS Nº 3.493/2024)	0,00	42.780,00	32.085,00	74.865,00
CUSTEIO	ATENÇÃO PRIMÁRIA À SAÚDE	APS - DEMAIS PROGRAMAS, SERVIÇOS E EQUIPES DA ATENÇÃO PRIMÁRIA À SAÚDE (PORTARIA GM/MS Nº 1.105/2022)	0,00	3.000,00	6.000,00	9.000,00
CUSTEIO	ATENÇÃO PRIMÁRIA À SAÚDE	INCENTIVO FINANCEIRO PARA ATENÇÃO À SAÚDE BUCAL (PORTARIA GM/MS Nº 3.493/2024)	0,00	224.163,02	197.119,52	421.282,54
CUSTEIO	ATENÇÃO PRIMÁRIA À SAÚDE	INCENTIVO FINANCEIRO DA APS - EQUIPES MULTIPROFISSIONAIS - EMULTI (PORTARIA GM/MS Nº 3.493/2024)	0,00	0,00	450.000,00	450.000,00
CUSTEIO	ATENÇÃO PRIMÁRIA À SAÚDE	INCENTIVO FINANCEIRO DA APS - AÇÕES DO PROGRAMA SAÚDE NA ESCOLA - PSE (PARCELA ÚNICA)	0,00	0,00	43.640,36	43.640,36
CUSTEIO	ATENÇÃO PRIMÁRIA À SAÚDE	AÇÕES ESTRATÉGICAS - SAÚDE BUCAL	244.672,00	0,00	0,00	244.672,00
CUSTEIO	ATENÇÃO PRIMÁRIA À SAÚDE	AÇÕES ESTRATÉGICAS - ADOLESCENTES EM CONFLITO COM A LEI	42.780,00	0,00	0,00	42.780,00
CUSTEIO	ATENÇÃO PRIMÁRIA À SAÚDE	AÇÕES ESTRATÉGICAS - INCENTIVO DE ATIVIDADE FÍSICA (PORTARIA GM 1105 e 2103/22)	3.000,00	0,00	0,00	3.000,00
CUSTEIO	ATENÇÃO PRIMÁRIA À SAÚDE	IMPLEMENTAÇÃO DE POLÍTICAS PARA A REDE ALYNE	0,00	0,00	44.837,58	44.837,58
CUSTEIO	MÉDIA E ALTA COMPLEXIDADE	ATENÇÃO À SAÚDE - PROCEDIMENTOS NO MAC - SAÚDE MENTAL	143.912,00	143.912,00	143.912,00	431.736,00
CUSTEIO	MÉDIA E ALTA COMPLEXIDADE	SAMU 192	268.450,00	268.450,00	268.450,00	805.350,00
CUSTEIO	GESTÃO	ASSISTÊNCIA FINANCEIRA COMPLEMENTAR PARA O PAGAMENTO DO PISO SALARIAL DOS PROFISSIONAIS DA ENFERMAGEM (PARCELA ÚNICA)	5.999,47	12.096,57	873,92	18.969,96
CUSTEIO	GESTÃO	TRANSFORMAÇÃO DIGITAL NO SUS	26.162,85	19.739,30	6.423,55	52.325,70
CUSTEIO	ASSISTÊNCIA FARMACÉUTICA	ASSISTÊNCIA FARMACÉUTICA E INSUMOS ESTRATÉGICOS NA ATENÇÃO BÁSICA EM SAÚDE *Este recurso é repassado diretamente do MS para o Consórcio Paraná Saúde - medicamentos	107.978,92	63.076,92	109.103,28	280.159,12
CUSTEIO	EMENDA PARLAMENTAR	INCREMENTO PAB (PARCELA ÚNICA)	0,00	5.650.000,00	0,00	5.650.000,00
TOTAL EXCETO AF QUE É REPASSADA AO CONSÓRCIO			2.915.890,99	8.670.325,33	3.689.849,06	15.276.065,38

Fonte: Planilha elaborada pela Secretaria com base nos relatórios de repasses disponível no site fns.saude.gov.br

Repasses Financeiros 2024 do Estado						
BLOCO	COMPONENTE	AÇÃO/SERVIÇO/ESTRATÉGIA	TOTAL 1º QUAD	TOTAL 2º QUAD	TOTAL 3º QUAD	TOTAL NO ANO
CUSTEIO 9837	ATENÇÃO PRIMÁRIA À SAÚDE	ESF	31.185,00	93.555,00	62.370,00	187.110,00
CUSTEIO	ATENÇÃO PRIMÁRIA À SAÚDE	SAÚDE BUCAL	1.755,00	5.265,00	3.510,00	10.530,00
CUSTEIO	ATENÇÃO PRIMÁRIA À SAÚDE	PROGRAMA QUALIFICAÇÃO DA ATENÇÃO PRIMÁRIA EM SAÚDE APS	0,00	0,00	56.142,03	56.142,03
CUSTEIO	ATENÇÃO PRIMÁRIA À SAÚDE	ADOLESCENTES EM CONFLITO COM A LEI	22.800,00	30.400,00	38.000,00	91.200,00
CUSTEIO	MÉDIA E ALTA COMPLEXIDADE	FAE	53.296,86	106.601,43	106.600,31	266.498,60
CUSTEIO	MÉDIA E ALTA COMPLEXIDADE	RODOVIAS - ATENDIMENTO DE URGÊNCIA E EMERGÊNCIA	200.000,00	0,00	0,00	200.000,00
CUSTEIO	MÉDIA E ALTA COMPLEXIDADE	SAMU	373.230,55	279.922,92	466.538,20	1.119.691,67
CUSTEIO	MÉDIA E ALTA COMPLEXIDADE	QUALIFICAÇÃO DO ACESSO E ATENDIMENTO DE PROCEDIMENTOS DE MÉDIA COMPLEXIDADE	0,00	0,00	419.971,14	419.971,14
CUSTEIO	MÉDIA E ALTA COMPLEXIDADE	INCENTIVO PARA CENTROS DE ATENÇÃO PSICOSSOCIAL CAPS	0,00	0,00	87.000,00	87.000,00
CUSTEIO	VIGILÂNCIA EM SAÚDE	PROGRAMA DE FORTALECIMENTO DA VIGILÂNCIA EM SAÚDE - PROVIGIA PARANÁ	109.717,61	0,00	0,00	109.717,61
CAPITAL	VIGILÂNCIA EM SAÚDE	PROGRAMA DE FORTALECIMENTO DA VIGILÂNCIA EM SAÚDE - PROVIGIA PARANÁ	54.614,58	0,00	0,00	54.614,58
CUSTEIO	VIGILÂNCIA EM SAÚDE	AÇÕES EMERGENCIAIS COM ÊNFASE EM DENGUE	8.865,80	0,00	0,00	8.865,80
CUSTEIO	ASSISTÊNCIA FARMACÉUTICA	COMPONENTE ESTADUAL - ASSISTÊNCIA FARMACÉUTICA E INSUMOS ESTRATÉGICOS NA ATENÇÃO BÁSICA EM SAÚDE *Este recurso é repassado diretamente do Estado para o Consórcio Paraná Saúde - medicamentos	23.653,26	47.306,52	23.653,26	94.613,04
CUSTEIO	ASSISTÊNCIA FARMACÉUTICA	INCENTIVO À ORGANIZAÇÃO DA ASSISTÊNCIA FARMACÉUTICA - IOAF	0,00	0,00	44.840,00	44.840,00
CAPITAL	ASSISTÊNCIA FARMACÉUTICA	INCENTIVO À ORGANIZAÇÃO DA ASSISTÊNCIA FARMACÉUTICA - IOAF	0,00	0,00	33.630,00	33.630,00
INVESTIMENTO	EQUIPAMENTOS	AQUISIÇÃO DE EQUIPAMENTOS E MATERIAIS PERMANENTES - UBS SÃO MIGUEL	0,00	0,00	200.000,00	200.000,00
INVESTIMENTO	TRANSPORTE SANITÁRIO	VEÍCULOS	0,00	315.000,00	250.000,00	565.000,00
INV-9969	CONSTRUÇÃO	UBS SÃO MIGUEL - PORTE I	130.000,00	65.000,00	0,00	195.000,00
INVESTIMENTO	CONSTRUÇÃO	AMPLIAÇÃO - UBS PRESIDENTE FARGAS	0,00	225.000,00	0,00	225.000,00
INVESTIMENTO	CONSTRUÇÃO	AMPLIAÇÃO - USF DR. CARLOS FELIPE DE SIO	70.000,00	0,00	20.000,00	90.000,00
INVESTIMENTO	CONSTRUÇÃO	AMPLIAÇÃO - UBS MONTE CASTELO	140.000,00	0,00	40.000,00	180.000,00
TOTAL EXCETO AF QUE É REPASSADA AO CONSÓRCIO			1.195.465,40	1.120.744,35	1.828.601,68	4.144.811,43

Fonte: Planilha elaborada pela Secretaria com base nos relatórios de repasses disponível no site https://www.fazenda.pr.gov.br/Pagina/Despesas-a-partir-de-2018 conferido com repasses realizados nas contas do FMS

Repasses Fundo a Fundo Estado + Ministério da Saúde no ano para FMS 2024			R\$ 19.420.876,81			Relatório emitido em 31/03/2024
---	--	--	--------------------------	--	--	---------------------------------

MONITORAMENTO DE INDICADORES - LARANJEIRAS DO SUL

Evolução do resultado dos Indicadores do Previne Brasil / Cofinanciamento Federal da Atenção Primária

Descrição do indicador	Meta MS	2024 - 1Q		2024 - 2Q		2024 - 3Q		% da meta do cumprida
		SISAB	IDS - Sistema próprio LDS	SISAB	IDS - ou painel de cobertura vacinal	SISAB	IDS - ou painel de cobertura vacinal	
1. Proporção de Gestantes com pelo menos 6 consultas de pré-natal sendo a 1ª até a 12ª semana meta 45% (até 2021 era com início até a 20ª semana) - PESO 1	45%	84%	77,8%	79%	71,53% Fonte: IDS	77%	73,88 Fonte: IDS	100%
2. Proporção de Gestantes com exames de SÍFILIS e HIV realizados (TR E Lab) - meta 60% - PESO 1	60%	95%	93,6%	96%	91,67% Fonte: IDS	99%	97,01 Fonte: IDS	100%
3. Proporção de Gestantes com atendimento odontológico - meta 60% - PESO 2	60%	72%	76,6%	77%	71,53% Fonte: IDS	69%	69,04 Fonte: IDS	100%
4. Cobertura exame citopatológico (percentual das mulheres na faixa que realizaram a coleta nos últimos 3 anos) - meta 40% - PESO 1	40%	37%	32,8%	39%	33,88% Fonte: IDS	39%	37,28 Fonte: IDS	97,5%
5. Cobertura vacinal Pólio Inativada e Pentavalente (3ª dose) - meta 95% - PESO 2 (Em 2022 foi corrigida a forma de cálculo pelo MS)	95%	97%	92%	98%	100% Fonte: painel de cobertura vacinal	94%	100% Fonte: MS - Portal de cobertura	98,94%
6. Percentual Hipertensos com consulta e Pressão Arterial Aferida - meta 50% - PESO 2	50%	49%	67,8%	52%	66,74% Fonte: IDS	48%	62,82 Fonte: IDS	96%
7. Percentual Diabéticos com consulta e Hemoglobina Glicada - meta 50% - PESO 1	50%	25%	42,4%	37%	62,41% Fonte: IDS	26%	44,36 Fonte: IDS	52%
Indicador sintético final no último quadrimestre		9,38	9,6	9,7	9,82%	9,38	9,7 Fonte: IDS	93,8%

A Portaria do Previne Brasil foi revogada pela Portaria 3493/2024 e a partir de maio/2024 o cofinanciamento federal da Atenção Primária já seguiu a nova metodologia, sem considerar resultados desses indicadores.

Resultado de Indicadores de resolutividade, acesso e mortalidade

INDICADORES	2023	Meta 2024	1º Q 2024	2º Q 2024	3º Q 2024	2024	OBS
Percentual de internações por condições sensíveis à atenção básica (TODOS MENOS PARTOS) (fonte: datasus/tabwin)	20,35% 636/3125	<=20	23,88 268/1122	15,73% 210/1335	18% 226/1255	18,96 704/3712	100% - Meta cumprida
Número de óbitos prematuros (de 30 a 69 anos) pelo conjunto das quatro principais doenças crônicas não transmissíveis (doenças do aparelho circulatório, câncer, diabetes e respiratórias crônicas)	53	<=50	25	26	19	70	71,42% - Não cumprida
Proporção de tratamento concluído em relação ao número de primeira consulta odontológica programática (0,5 a 1) (fonte: SISAB)	0,4	=>0,5	0,4 573/1598	0,44 587/1319	0,88 822/924	0,51 1982/3841	100% - Meta cumprida
Taxa de internações por Diabetes Mellitus e suas complicações (população acima de 30 anos) internamentos/população (16735)*10000 (fonte: tabwin)	38,24 64	<=35	11,35 19	12,54 21	6,57 11	30,47 51	100% - Meta cumprida
Taxa de internações por AVC CID:i-64 (acima de 30 anos) internamentos/população (16735)*10000 (fonte: tabwin)	11,35 19	<=12	3,58 6	4,78 8	4,18 7	12,54 21	95% - Meta cumprida
Quantidade da população idosa internada por fratura de fêmur CID S72 (fonte: datasus/tabwin)	13	<=12	8	5	3	16	75% - Meta NÃO cumprida
Proporção de gestantes c/ 7 consultas ou + de pré-natal (fonte: SINASC)	91%	=>90%	91%	89%	90%	90,3%	100% - Meta cumprida
Proporção de gestantes adolescentes com 7 consultas ou mais de pré-natal (fonte: SINASC)	86,9%	=>87%	85,7%	87,5%	80,9	84,3	96,89% - Meta cumprida
Proporção gestantes com primeira consulta de pré-natal no primeiro trimestre (fonte: SINASC)	91%	=>92%	92,2%	90,5%	92%	91,6%	99,5% - Meta cumprida
Proporção de gestantes adolescentes com primeira consulta de pré-natal no primeiro trimestre (fonte: SINASC)	91,3%	=>92	85,7%	93,7%	76,1	84,3	91% - Meta cumprida
Proporção de Gravidez na adolescência (10 a 19 anos) (fonte: SINASC)	14,7%	<=17%	8,39%	10,1%	12,3%	11,48%	100% - Meta cumprida
Óbitos infantis (fonte: SIM)	7	<=5	0	4	0	4 Taxa 9,03	100% - Meta cumprida
Óbitos maternos (fonte: SIM)	1	0	0	0	0	0	100% - Meta cumprida
Cobertura de acompanhamento das condicionalidades de Saúde do Programa Bolsa Família (fonte: PBF)	85,55%	=>85	semestral	93,03	92,51	92,51	100% - Meta cumprida
Pessoas Internadas - Saúde Mental (Forma organização 030317) (salvar registros para identificar pessoas-tabwin)	21	<=40	12	5	7	24	100% - Meta cumprida
Índice de obesidade infantil (fonte: SISVAN)	7,5	<=8	8,24	7,93	9,51	8,81	99,6% - Meta cumprida
Índice de desnutrição infantil (fonte: SISVAN)	2,85	<=1,55	3,23	3,07	2,88	2,5	62% - Não cumprida

* ≥85% considerado pelo Conselho de saúde como meta cumprida – Dados preliminares podem sofrer alterações no fechamento do banco de dados.

Resumo resumido dos atendimentos - Saúde - Laranjeiras do Sul

Descrição	1º quadrimestre de 2024	2º quadrimestre de 2024	3º quadrimestre de 2024	Total 2024
Consultas médicas (UBSs, CAPS, SAE, ASSISCOP, TFD e HOSPITAIS)	40.699	41.896	40.127	122.722
Consultas outros profissionais de nível superior	16.299	18.772	18.613	53.684
Procedimentos de enfermagem (individual e coletivo)	110.951	113.394	107.059	331.404
Procedimentos de odontologia (individual e coletivo)	7.139	15.450	13.253	35.842
Sessões de fisioterapia (Clínica Municipal)	601	782	679	2.062
Medicamentos dispensados	1.660.722	1.773.193	1.635.861	5.069.776
Fórmulas, dietas e leites especiais	866	1.058	1.086	3.010
Exames realizados	34.777	39.098	35.625	109.500
Visitas ACS	24.252	29.851	26.123	80.226
Visitas ACE	25.632	27.250	27.250	80.132
Vacinas realizadas	10.699	12.091	6.650	29.440
Total de nascimentos processados SINASC	167	138	138	443
Total de óbitos processados SIM	102	126	103	331
Internamentos - urgência	960	1.065	1.017	3.042
Internamentos - cirurgia eletiva	433	508	530	1.471
Notificações de Dengue	2.732	1.430	175	4.337

Fonte: Relatório de atendimentos 2024.

Dados preliminares, alguns dados podem sofrer alterações posteriores, que serão corrigidas nos relatórios dos próximos quadrimestres.

RELATORIO DE ATENDIMENTOS DAS EQUIPES DE SAUDE DE LARANJEIRAS DO SUL

Mês: Janeiro a Dezembro de 2024 População IBGE 2022: 32.227

Sector/Serviço	Descrição dos serviços	Jan	Fev	Mar	Abr	Mai	Jun	Jul	Ago	Set	Out	Nov	Dez	3º Quad	Total
Saúde da Família e Saúde Bucal (11 ESF e 8 ESB)	Nº de consultas médicas - AB	5.492	5.665	6.774	7.721	8.388	6.668	6.029	6.327	7.020	7.419	6.395	4.964	25.798	78.862
	Nº de consultas médicas apoio a AB (Pediatría, GO, Psiquiatria, Geral)	428	512	600	676	594	543	433	671	586	625	545	325	2.081	6.538
	Encaminhamento para outras especialidades médicas	669	753	745	779	851	799	754	896	843	824	603	448	2.718	8.964
	ESF - Nº de consultas de enfermagem	574	1.055	1.533	2.268	2.685	1.893	920	1.334	1.334	1.333	1.423	755	7.508	19.770
	ESF - Consulta/atendimento domiciliar (Enf. e Médicos)	27	34	48	61	39	41	39	48	58	43	43	59	17	177
	ESF - Procedimentos da equipe de enfermagem	22.407	23.687	27.679	36.323	35.036	27.419	23.747	25.937	28.398	32.829	24.909	19.157	105.293	327.528
	ESF - Coleta de material para exame citopatológico na faixa etária 25 a 64 anos	15	39	179	126	117	144	79	160	244	359	152	22	777	1.636
	ESF e SAE - Testes rápidos realizados (Hiv, Sífilis e Hepatite)	442	545	557	621	455	687	534	548	565	720	742	424	2.451	6.840
	ESF - Testes rápidos de gravidez	44	50	49	52	42	66	42	46	47	54	61	28	190	581
	ESF - Educação em saúde e reuniões	2	21	84	67	41	79	9	123	275	97	39	13	424	850
	ESF - Procedimentos coletivos	1	4	19	144	232	236	30	82	751	257	27	17	1.052	1.800
	Total de visitas dos ACSs	3.823	5.113	7.613	7.703	7.922	7.906	6.070	7.953	7.893	8.149	6.250	3.831	26.123	80.226
	Instutos fornecidos para pacientes (material p/ procedimentos domiciliares)	4.554	5.792	6.155	6.762	6.251	5.445	6.713	5.591	5.974	7.070	5.283	5.833	24.160	71.423
	ODONTOLOGIA - Educação em saúde (palestras e reuniões)	0	0	4	32	6	42	3	3	59	46	0	0	108	197
	ODONTOLOGIA - Procedimentos coletivos nas escolas	0	1	238	997	2.098	1.939	1.475	3.155	3.830	1.556	1.760	0	7.146	17.049
ODONTOLOGIA - Consultas em consultório	610	756	1.148	1.218	976	1.289	950	874	998	1.006	978	429	3.411	11.232	
ODONTOLOGIA - Escova, creme e fio dental entregues em consultório para usuários em vulnerabilidade social (soja de todos os itens entregues)	4	6	22	51	0	802	377	5	5	2	10	8	1	21	1.288
ODONTOLOGIA - Escova, creme e fio dental entregues em ação coletiva nas escolas - PSE (kits)	0	0	0	0	0	1.349	577	126	0	0	0	0	0	0	2.052
ODONTOLOGIA - Procedimentos em consultório	1.016	1.095	1.774	2.018	1.676	2.125	1.543	1.439	1.690	1.741	1.736	940	6.107	18.793	
ODONTOLOGIA - Primeira consulta programática	348	344	485	421	311	440	336	232	251	256	319	155	981	3.898	
ODONTOLOGIA - Tratamento concluído	107	108	188	170	150	174	123	140	176	208	178	145	850	2.010	
Nº de consultas/atendimentos (na UBS)	63	95	185	170	135	199	122	195	222	165	222	178	95	660	1.824
Atendimento Projeto Elos de Afeto	0	23	13	6	22	8	15	18	18	17	11	15	53	158	
Atendimento domiciliar	8	6	7	5	8	2	3	2	2	2	5	7	17	58	
Sessões de auriculoterapia	1	10	11	9	8	10	2	7	10	11	13	3	37	95	
Nº de atividades em grupo (reuniões, palestras, terapia em grupo)	0	5	0	0	0	0	0	0	0	11	10	0	21	26	
Sessões de antropometria	87	0	0	89	563	269	99	32	640	646	335	184	1.805	2.944	
Pacientes atendidos com dispensação de fórmulas, dietas e leites	17	27	29	29	24	28	33	34	29	29	28	27	113	334	
Leites, fórmulas e dietas dispensadas	211	225	230	200	234	252	298	274	212	307	208	359	1.086	3.010	
Nº de consultas/atendimentos (na UBS)	11	49	64	54	68	65	57	45	28	33	28	6	24	114	
Atendimento domiciliar	0	2	18	9	0	16	10	0	14	14	5	0	33	88	
Sessões de auriculoterapia	0	7	10	1	2	11	6	3	10	2	1	0	13	53	
Nº de atividades em grupo	113	172	216	251	241	163	193	242	214	253	230	133	830	2.421	
Nº de consultas/atendimentos	0	0	2	1	1	0	0	0	0	1	0	5	7	12	
Atendimento domiciliar	0	4	42	11	10	18	3	7	3	3	3	3	11	106	
Nº de atividades em grupo (reuniões, palestras, terapia em grupo)	0	0	0	0	152	139	148	138	126	134	105	76	441	1.018	
Nº de consultas/atendimentos	0	0	0	0	0	0	0	0	0	12	15	12	52	52	
Atendimento domiciliar	0	0	0	0	0	0	0	0	0	0	0	1	0	2	
Nº de atividades em grupo (reuniões, palestras, terapia em grupo)	0	0	0	0	0	0	0	0	0	0	0	0	0	0	
Nº de atividades acadêmicas da saúde	34	32	33	31	34	36	45	48	48	42	48	33	36	159	452
Nº de atividades coletivas (Coração Feliz, reuniões de equipe, atendimento em grupo)	19	12	9	19	22	14	2	18	18	14	11	13	11	49	164
Nº de consultas/atendimentos	1	0	5	1	3	1	1	2	2	1	4	0	0	5	19
Atendimento domiciliar	124	241	255	228	303	262	189	300	420	307	236	78	1.041	2.943	
PARECER PARA BENEFÍCIOS (cadeiras de rodas, muletas, kit oxigênio, insulina, exames e óculos)	0	4	4	2	1	1	0	1	1	1	1	0	2	15	
Nº de atividades em grupo (reuniões, palestras, terapia em grupo)	55%	38,76%	31,03%	35,19%	28,48%	33,88%	30,7%	28,07%	27,71%	31,03%	27,71%	31,03%	31,87%	34,06%	
Taxa de absentismo Psicólogos eMulti	0%	0%	0%	0%	23,44%	5,93%	16,1%	7,9%	15,29%	16,37%	12,80%	18,87%	15,83%	14,61%	
Taxa de absentismo Fonoaudióloga eMulti	22,73%	52,78%	37,43%	40,71%	57,36%	37,98%	44,23%	50,66%	36,62%	39,81%	40,77%	51,69%	42,73%	42,73%	
Total de pacientes atendidos na Clínica	18	205	183	195	202	187	190	203	223	205	171	80	679	2.062	
Atendimento domiciliar	0	0	0	0	0	0	2	9	34	32	11	5	82	93	
Atendimento fisioterapêutico nas alterações motoras	13	142	134	166	170	160	157	163	181	131	106	49	467	1.572	
Avaliação de função e mecânica respiratória	0	0	0	0	0	0	0	0	0	0	2	3	9	9	
Atendimento fisioterapêutico em paciente com transtorno respiratório sem comorbidades sistêmicas	0	5	0	0	0	0	0	0	0	0	0	0	0	5	
Atendimento fisioterapêutico em pacientes no pré e pós-operatório nas disfunções musculo esqueléticas	3	37	19	10	14	8	9	19	25	37	42	20	124	243	
Atendimento fisioterapêutico em pacientes no pré e pós-operatório nas disfunções musculo esqueléticas com comorbidades	0	1	2	0	0	0	0	0	0	0	0	0	0	3	
Atendimento fisioterapêutico em pacientes com distúrbios neuro-cinético-funcionais com comorbidades sistêmicas	2	18	21	14	16	17	13	18	15	22	14	7	58	177	
Sessões de auriculoterapia	0	1	7	5	2	2	11	3	2	11	4	0	17	48	
Taxa de absentismo na Clínica	0%	11,74%	15,58%	18,48%	12,05%	13,40%	14,51%	18,38%	16,73%	17,19%	12,17%	17,39%	16%	15%	
Nº de atividades em grupo / Educação em saúde (reuniões, palestras, etc)	0	0	0	0	0	0	0	0	0	0	0	0	0	6	

Clínica Municipal de Fisioterapia

eMulti - Equipe Multiprofissional na APS

5161

	7.514	7.900	9.220	11.422	10.672	9.228	8.410	8.972	9.272	9.149	7.751	6.338	32.510	105.848
Assistência Farmacêutica														
Nº de medicamentos dispensados (unidades) SAÍDA USUÁRIO E CONSUMO	399.819	387.962	475.537	475.537	475.537	475.537	475.537	475.537	475.537	475.537	475.537	475.537	475.537	475.537
Nº de pacientes atendidos	5	7	15	16	23	14	2	11	3	6	8	5	22	115
Nº de consultas/atendimentos	660	732	642	718	695	744	700	767	728	773	775	713	2.989	8.647
Nº de atendimentos farmacêuticos - ALTO CUSTO	21	30	40	53	24	33	59	32	44	44	34	11	133	425
Nº de consultas médicas para SAE - pacientes dos Programas HAN, TB e Hepatite	9	19	14	18	11	9	11	14	16	19	12	11	58	163
Nº de consultas médicas para SAE - Programa HIV	28	157	182	195	172	180	143	170	138	167	154	65	524	1.751
Nº de atendimentos de enfermagem (orientação, notificações, etc.)	127	118	159	172	152	145	137	171	127	135	132	125	519	1.700
Nº de atendimentos do farmacêutico	8	14	7	12	16	15	7	10	20	22	13	8	63	152
Nº de exames BK realizados (LAB. + TESTE MOLECULAR + GAL)	1.779	1.377	1.602	5.941	4.898	3.861	1.395	1.937	1.621	1.607	2.321	1.101	6.650	29.440
Nº de vacinas realizadas (fonte: SIPNI) calendário de vacinação + campanhas)	75	320	300	320	220	280	240	220	110	360	600	330	1.400	3.375
Testes rápidos - HIV fornecidos	200	300	225	350	220	160	220	180	240	280	560	310	1.390	3.245
Testes rápidos - Sifilis fornecidos	77	68	73	69	57	58	60	76	88	75	82	62	307	845
Nº de notificações digitadas no SINAN	22	19	30	31	26	29	33	38	31	31	24	17	103	331
Nº de declarações de óbitos digitadas no SIM - LIDS	0	15	11	9	18	16	19	1	5	12	13	11	41	130
Nº de declarações de óbitos digitadas no SINASC - LIDS	45	35	42	45	27	36	38	37	32	32	32	34	138	443
Nº de DNV digitadas no SINASC - OUTROS MUNICIPIOS	20	26	26	21	30	31	26	21	27	23	35	16	101	302
Nº de exames enviados ao LACEN	47	74	122	160	161	87	32	49	59	56	47	31	193	925
Notificações de Dengue	66	314	1.282	1.070	1.135	214	45	36	41	46	42	46	175	4.337
Nº de visitas e procedimentos Vigilância Sanitária (soma dos códigos)	248	224	302	279	302	298	256	312	314	309	297	314	1.234	3.455
Nº de visitas dos Agentes da Dengue	6.402	6.400	6.380	6.450	7.000	8.000	6.100	6.150	7.000	8.000	6.100	6.150	27.250	80.132
Nº de atividades de Educação em Saúde (reuniões, palestras) da equipe da Dengue	12	16	16	14	12	12	14	12	12	10	12	14	48	156
Nº de coletas para análise do leite das crianças	2	4	2	2	2	2	2	3	2	3	2	1	8	25
Nº de coletas para análise de alimentos (embutidos)	0	0	0	0	0	0	0	0	0	0	0	0	0	0
Cães cadastrados (Parceria Sec. de Agricultura e Saúde)	0	6	7	12	10	10	10	10	12	12	10	10	44	109
Gatos cadastrados (Parceria Sec. de Agricultura e Saúde)	0	5	10	11	10	10	10	10	0	0	0	0	0	66
Aterações do teor de cloro livre e turbidez da água	12	12	12	12	12	12	12	12	12	12	12	12	48	144
De Sio - Nº consultas médicas Oncologista (Dr. Marcelino)	77	46	51	69	75	42	34	0	0	0	0	0	0	394
ASSISCOPE: Nº consultas médicas Ortopedia	283	368	381	473	438	406	493	492	456	430	339	232	1.457	4.791
ASSISCOPE: Nº consultas médicas Cardiologia	40	92	59	80	63	57	61	78	52	44	40	23	159	689
ASSISCOPE: Nº consultas médicas Oftalmologia	134	117	115	110	145	159	164	187	242	147	121	96	606	1.737
ASSISCOPE: Nº consultas médicas Neurologia	57	94	83	86	95	93	77	123	98	91	92	0	281	989
ASSISCOPE: Nº consultas médicas Endocrinologia	20	21	39	19	17	37	19	21	19	20	18	37	94	287
ASSISCOPE: Nº consultas médicas Pneumologia	6	8	12	11	8	12	9	12	11	15	10	3	39	117
ASSISCOPE: Nº consultas médicas Dermatologia	21	27	26	24	20	28	29	25	24	25	26	24	99	299
ASSISCOPE: Nº consultas médicas Otorrino	45	61	67	32	79	81	62	71	45	56	50	32	183	681
ASSISCOPE: Nº consultas médicas Urologia	22	19	19	22	43	38	40	42	43	60	39	36	178	423
ASSISCOPE: Nº consultas médicas Anestesiologia	9	0	0	0	0	11	16	1	0	11	0	0	11	48
ASSISCOPE: Nº consultas médicas Gastroenterologia	0	0	10	0	8	1	8	8	9	5	0	0	14	49
ASSISCOPE: Nº consultas médicas Hematologia	0	0	0	0	0	0	0	14	6	10	11	8	35	49
ASSISCOPE: Nº consultas médicas Cirurgia Geral	0	0	0	0	0	0	0	0	1	1	0	0	42	82
ASSISCOPE: Nº consultas médicas Obstetrícia	27	23	25	27	30	19	27	36	29	33	19	0	81	295
ASSISCOPE: Nº consultas médicas Pediatra	0	0	0	0	0	0	0	26	155	0	0	0	155	181
ASSISCOPE QUALICIS: Nº consultas médicas Cardiologia	0	22	41	62	16	19	21	0	27	26	24	19	96	277
ASSISCOPE QUALICIS: Nº consultas médicas Médico da Família	8	7	10	14	48	56	34	53	38	36	20	32	126	356
ASSISCOPE QUALICIS: Nº consultas médicas Gineco/Obstetra	34	62	36	41	36	29	40	52	45	30	40	24	139	469
ASSISCOPE QUALICIS: Nº consultas Enfermagem	45	214	182	191	102	103	97	113	103	95	85	71	354	1.401
ASSISCOPE QUALICIS: Nº consultas Nutricionista	50	87	123	129	44	31	44	69	89	82	52	64	287	864
ASSISCOPE QUALICIS: Nº consultas Fisioterapia	59	113	153	182	43	86	78	96	106	78	85	71	340	1.150
ASSISCOPE QUALICIS: Nº consultas Psicologia	53	177	181	191	98	107	97	106	95	91	71	63	320	1.330
ASSISCOPE TEA: Nº sessões Psicoterapia com utilização do método ABA	0	0	0	0	0	66	138	189	232	296	217	107	852	1.245
ASSISCOPE TEA: Nº sessões Psicoterapia com aplicação do método ABA	0	0	0	0	0	0	0	75	80	65	51	34	230	305
ASSISCOPE TEA: Nº sessões Fonoaudiologia com aplicação do método ABA	0	0	0	0	0	0	0	96	46	45	37	7	135	231
ASSISCOPE TEA: Nº sessões Psicopedagogia com método ABA	0	0	0	0	0	0	0	0	46	45	27	16	134	134
Outras consultas Esp. + aprendidas via G-SUS	202	235	265	278	239	230	305	211	203	301	227	131	862	2.827
Ultrassonografias Obstétricas (Todas)	126	82	126	109	110	115	102	97	118	118	127	112	478	1.345
Outras Ultrassonografias (Exceto Obstétricas)	385	357	425	475	531	435	466	523	544	432	325	330	1.631	5.228
ASSISCOPE: Eletrocardiograma	144	101	99	171	180	177	197	185	119	153	109	47	428	1.682
ASSISCOPE: Ecocardiografia	1	23	29	26	11	22	21	22	28	22	16	12	63	218
ASSISCOPE: Teste Ergométrico	0	8	16	10	9	18	7	21	11	7	8	1	27	116
ASSISCOPE: Mapa	0	7	6	4	7	4	3	9	4	1	2	1	8	48
ASSISCOPE: Holter	5	5	6	5	8	0	1	6	1	7	4	2	14	50
ASSISCOPE: Eletroencefalograma	0	0	0	0	0	0	0	0	0	0	0	0	39	39
ASSISCOPE: Tomografia de Coluna (Rel Assiscope)	4	22	18	29	24	28	18	19	25	38	16	22	101	263
ASSISCOPE: Tomografia de Crânio (Rel Assiscope)	26	26	31	39	27	32	42	38	34	31	31	13	106	347
ASSISCOPE: Outras Tomografias (Rel Assiscope)	18	31	38	38	38	48	53	68	42	47	44	31	164	492
ASSISCOPE/SECTRA: Ressonância Magnética de Crânio	0	0	1	4	0	1	3	3	1	4	2	1	8	20
ASSISCOPE/SECTRA: Ressonância Magnética Outras	10	12	20	14	17	17	8	24	31	15	10	0	53	171
ASSISCOPE: Densitometria Ossea	0	3	11	10	18	3	22	7	16	6	1	0	27	97

TFD -

Tratamento Fora de Domicílio, Especialidades da Assiscope e Clínicas credenciadas de Fisioterapia

TFD - Tratamento Fora de Domicílio, Especialidades da Assiscop e Clínicas credenciadas de Fisioterapia	ASSISCOPE: Mammografia	2	13	77	54	104	68	80	56	69	83	102	72	326	780
	ASSISCOPE: Endoscopia	10	21	25	44	41	39	49	47	42	46	39	25	152	428
	ASSISCOPE: Colonoscopia	1	8	11	9	9	13	11	11	9	17	11	7	3	38
	ASSISCOPE: Polipectomia	2	7	9	2	2	15	2	0	0	8	7	5	4	24
	ASSISCOPE: Microscopia	0	7	2	1	3	3	2	0	0	3	3	2	4	14
	ASSISCOPE: Cromoscopia	2	13	13	3	14	14	6	6	1	10	11	7	0	28
	ASSISCOPE: Mapeamento de Retina	0	9	5	7	12	28	23	25	25	29	28	10	4	71
	ASSISCOPE: Outros Exames Oftalmológicos	37	17	17	16	4	49	49	46	50	35	27	14	5	81
	ASSISCOPE: Nasofibroscopia	1	7	6	8	6	8	8	5	5	3	9	6	10	28
	ASSISCOPE: Laringoscopia	1	1	2	0	3	2	2	3	2	1	6	1	2	10
	ASSISCOPE: Bera + Emissão Otoacústica	0	4	3	2	1	8	8	1	6	4	10	7	6	27
	ASSISCOPE: Impedanciometria	0	8	3	8	7	9	9	10	10	6	12	8	8	34
	ASSISCOPE: Audiometria	0	10	6	10	7	10	11	12	12	6	12	7	7	32
	ASSISCOPE: Espiritometria	5	7	8	9	6	6	9	6	10	8	22	12	2	44
	ASSISCOPE: Biopsia + Outros procedimentos Citopatológicos e Anatomopatológicos	13	11	238	289	260	238	238	256	261	299	285	182	182	65
	Fisioterapia (requisições autorizadas Biofísio)	4	1	4	6	6	5	4	2	2	3	9	12	9	33
	CEDETEG - Ortese e Prótese	0	0	118	0	0	0	0	0	0	105	26	0	0	321
	Ocúlos fornecidos através do Programa Olho Vivo	0	0	54	49	35	47	27	27	27	34	24	31	0	89
	ASSISCOPE: Prótese Dentária	26	24	30	38	38	36	43	49	30	30	26	28	36	120
	Transfêrencias interhospitalares suporte básico	195	266	273	310	322	272	287	291	292	292				292
Nº de atendimentos SAMU - Base descentralizada Laranjeiras do Sul	103	114	54	48	28	72	125	122	132	132				132	
Nº de atendimentos SAMU - Unidade de Suporte Básico (USB)	31	33	109	120	147	83	65	53	58	58				58	
Nº de pacientes que usaram o transporte da SEMUSA e da ASSISCOPE para consultas, exames e tratamentos em Guarapuava, Curitiba, Cascavel e outros Viagens da SEMUSA (míero, van, carros...) EXCETO AS DA ASSISCOPE	872	860	897	904	920	908	939	946	1.746	1.746	1.831	1.574	1.315	6.466	
Transporte Sanitário	Nº de consultas médicas - Psiquiatria	2,7	23,5	24,6	24,9	25,3	22,1	22,4	26,2	1,006	1,081	836	877	3,800	5,717
	Nº de consultas médicas - Clínica médica	76	49	85	68	75	72	110	51	83	87	83	62	315	901
	Matriciamento com as Equipes de Atenção Básica Enfermeira (individual)	0	0	2	1	2	0	0	0	1	0	0	0	0	6
	Educação em Saúde (enfermeira)	121	123	50	97	110	147	153	71	70	89	92	8	259	1,131
	Procedimentos Técnica de Enfermagem	0	1	0	3	0	0	0	0	1	1	0	0	2	8
	Psicologia (individual)	109	112	242	224	175	191	99	210	212	219	161	122	714	2,076
	Psicologia (em grupo)	51	50	51	135	99	119	42	83	79	63	97	15	15	254
	Assistente Social (individual paciente)	54	16	46	76	57	77	48	56	57	73	91	74	74	295
	Assistente Social (familiar)	15	7	22	23	28	27	18	39	48	27	35	24	24	134
	Acolhimento diurno de pacientes no CAPS	145	131	151	155	101	147	187	122	109	109	125	161	122	517
	Nº participantes das Oficinas Terapêuticas	4	4	153	162	180	198	47	0	76	123	109	31	31	339
	Pessoas em Internamentos Psiquiátricos (Forma organiz. 030317)	4	4	3	3	3	0	1	1	1	0	0	3	4	7
	Nº de exames realizados no Laboratório Mun. de Laranjeiras do Sul	4,319	5,793	6,558	7,776	8,450	6,200	5,055	6,454	6,198	7,117	5,117	4,974	23,466	74,011
	Pacientes que realizaram exames	1,336	2,009	1,502	2,022	2,196	1,253	867	992	947	1,062	839	788	788	15,813
	Exames não realizados por ausência do paciente	260	466	750	989	585	502	639	946	800	1,006	818	987	987	3,611
Exames realizados através da Assiscop	139	167	158	204	352	402	334	296	305	305	200	387	135	1,027	
Exames de toxoplasmaose realizados em gestante	116	128	60	86	98	104	106	92	88	106	106	122	92	408	
Exames terceirizados	16	100	124	72	113	92	41	108	169	132	86	32	32	1,085	
RAIO X	RAIO X Próprio	279	282	372	325	386	405	348	429	490	399	446	346	1,681	4,507
	RAIO X realizado na Assiscop	138	234	217	223	229	283	257	295	213	218	171	287	889	2,765
	Nº Ouvidorias do SUS registradas	4	11	18	17	15	8	14	12	13	13	11	3	40	139
	Nº Ouvidorias do SUS - Reclamação	3	6	9	10	8	5	5	6	7	7	8	3	25	77
	Nº Ouvidorias do SUS - Denúncia	1	0	2	2	1	0	1	0	0	0	0	1	0	8
Ouvidoria	Nº Ouvidorias do SUS - Solicitação/Informação	0	0	2	1	1	0	0	0	1	1	0	0	0	6
	Nº Ouvidorias do SUS - Sugestão	0	0	0	0	0	0	0	0	0	0	0	0	0	0
	Nº Ouvidorias do SUS - Elogio	0	0	0	0	2	1	2	1	0	0	1	0	1	7
	Nº Solicitações Negativas de Medicação - 5ª Regional	0	4	5	3	3	1	5	5	4	5	1	0	0	10
	Nº Ouvidorias - Reclamação/Outras demandas Estado/5ª Regional	0	1	0	1	0	1	1	1	0	1	0	0	0	5
Auditoria	Auditorias realizadas	0	0	0	2	2	2	2	5	2	2	2	3	9	22
Atendimento Hospitalar - Ambulatorial e Internamentos (SIH)															
Pronto atendimento CONSULTAS MEDICAS - SAO JOSE (Fonte: Relatório do Hospital)	905	905	1.332	1.271	867	699	736	742	742	985	956	894	837	3.672	11.129
Pronto atendimento CONSULTAS MEDICAS - SAO LUCAS (Fonte: Relatório do Hospital)	701	800	987	1.186	1.149	873	740	848	848	952	952	951	916	3.771	11.055
INTERNAMENTOS SÃO JOSE (Fonte: SIH)	252	252	246	251	249	260	252	262	262	263	256	255	243	1.017	3.041
INTERNAMENTOS SÃO LUCAS (Fonte: SIH)	233	239	240	251	247	243	239	242	242	226	224	233	228	911	2.845
TOTAL DE INTERNAMENTOS DE LARANJEIRAS DO SUL (Fonte: SIH)	187	196	205	242	237	227	208	215	238	213	213	183	205	839	2.556
TOTAL DE INTERNAMENTOS DE OUTROS MUNICIPIOS (SL e SJ) (Fonte: SIH)	298	295	281	260	259	276	283	289	251	267	267	305	266	1.089	3.330
TOTAL DE INTERNAMENTOS LAR + OUTROS MUNICIPIOS (SL e SJ) (Fonte: SIH)	485	491	486	502	496	503	491	504	489	480	480	488	471	1.928	5.886
CIRURGIAS REALIZADAS NOS HOSPITAIS DE LAR - EM PACIENTES DE LAR DO SUL (Fonte: SIH)	19	30	36	30	34	23	30	22	27	25	25	27	20	99	323
CIRURGIAS ELEITIVAS REALIZADAS EM PACIENTES DE LAR DO SUL (Fonte: REL. ASSISCOPE)	21	23	18	4	9	5	9	15	15	15	30	25	7	77	181
INTERNAMENTOS CIRURGIA ELEITIVA DE RESIDENTES DE LAR DO SUL EM OUTROS MUNICIPIOS	51	78	76	47	93	87	100	101	81	99	101	86	68	354	967
INTERNAMENTOS DE URGENCIA DE RESIDENTES DE LAR DO SUL EM OUTROS MUNICIPIOS (Fonte: SIH)	60	66	58	61	69	62	67	89	76	76	76	54	71	277	809
TOTAL DE PACIENTES DE LAR. ATENDIDOS EM HOSPITAIS AMB + HOSP	1.925	2.068	2.676	2.811	2.424	1.953	1.860	1.990	2.365	2.328	2.193	2.104	2.104	8.990	26.697

Atendimento Médico Detalhado														
	Jan	Fev	Mar	Abr	Mai	Jun	Jul	Ago	Set	Out	Nov	Dez	3º Quad	Total
Médicos Atenção Básica														
Dr. Inocencio de Oliveira Abreu - De Sio (consulta na UBS)	175	201	188	215	184	201	193	187	202	210	161	169	742	2.286
Dr. Marcelo Augusto Muses - De Sio (consulta na UBS)	139	129	111	108	116	101	83	134	122	126	104	105	457	1.378
Dra. Marina de Paula Furlan de Azevedo - Cristó Rei (consulta na UBS)	216	228	564	721	627	518	610	610	523	551	445	222	1.741	5.533
Dr. Paulo José do Nascimento Leal - Agua Verde, Presidente Vargas (consulta na UBS)	379	344	608	647	1.000	453	608	421	512	411	387	185	1.495	5.955
Dra. Alina Nivia Fajardo Escalante - De Sio (consulta na UBS)	202	442	530	667	612	464	514	355	521	584	516	487	2.108	5.894
Dr. Rodrigo Henrique Bezerra de Moraes - De Sio, Passo Liso (consulta na UBS)	246	524	787	893	695	662	566	406	631	577	574	497	2.279	7.058
Dra. Maídelys Martinez Graveran - Celeste (consulta na UBS)	312	267	659	724	639	513	416	604	562	662	510	309	2.043	6.177
Dr. Roger Gaston Olivares Borrego - Cristó Rei (consulta na UBS)	142	141	340	336	301	229	192	261	271	325	306	171	1.073	3.015
Dra. Múnik Alves - Celeste, São Miguel (consulta na UBS)	531	355	87	657	531	447	453	347	422	581	462	458	1.923	5.331
Dr. Lazaro Eduardo Rodriguez Quintana - Presidente Vargas (consulta na UBS)	480	352	341	14	338	366	339	384	408	452	402	324	1.586	4.300
Dr. Gabriel Elísio Tolentino Moreno - Jardim Iguaçu (consulta na UBS)	361	326	610	803	773	632	411	676	692	653	648	283	2.276	6.868
Dr. Taigo Avila da Silva - De Sio (consulta na UBS)	552	634	761	723	726	631	609	536	591	632	434	402	2.059	7.231
Dr. Gabriel de Paula Teixeira Scarpin - Agua Verde (consulta na UBS)	0	0	0	0	533	460	432	530	547	498	473	437	1.955	3.910
Dr. Hercules Ivan Waligura - Monte Castelo (consulta na UBS)	0	0	0	0	664	530	519	543	502	590	474	498	2.064	4.320
Dr. Ricardo Lopes Coelho - São Miguel (consulta na UBS)	0	0	0	0	0	0	0	78	514	567	499	417	1.997	2.075
Dr. Felipe Martins Fontes - De Sio, Presidente Vargas (consulta na UBS)	534	436	494	639	554	461	386	255	0	0	0	0	0	3.759
Dra. Jaqueline Suzane dos Santos - Agua Verde (consulta na UBS)	431	445	489	0	0	0	0	0	0	0	0	0	0	1.365
Dra. Natália Kailer dos Santos - De Sio (consulta na UBS)	366	381	0	0	0	0	0	0	0	0	0	0	0	747
Dra. Rebeca Ribeiro de Gusmão Passos - Agua Verde (consulta na UBS)	0	0	205	574	95	0	0	0	0	0	0	0	0	874
Dr. João Vitor Pagnussal - Monte Castelo (consulta na UBS)	426	460	0	0	0	0	0	0	0	0	0	0	0	886
Total consultas Atenção Básica - UBS	5.492	5.665	6.774	7.721	8.388	6.668	6.029	6.327	7.020	7.419	6.395	4.964	25.798	78.862
Médicos Especialidades														
Dr. Paulo Sergio Bianchini Perez - Pediatra (consulta UBS De Sio e Pres. Vargas)	27	193	232	238	223	225	111	279	122	254	184	157	717	2.345
Dra. Ana Paula Mattida Shiguahara de Sio - Pediatra (consulta UBS Celeste)	146	58	110	143	132	132	58	139	223	160	151	60	594	1.513
Dr. Ilton Franzoni (consulta SAE)	19	30	40	54	24	33	49	32	34	44	31	11	120	401
Dra. Sirlene Maria da Silva - GO (consulta UBS Celeste)	28	100	89	125	108	40	65	111	103	43	84	35	265	931
Dr. Rodrigo Rogato - GO (consulta UBS De Sio)	83	84	88	72	61	74	109	67	72	86	63	37	258	896
Dr. Alexey Wander Moura Gonçalves - Psiquiatra (consulta UBS De Sio)	14	17	16	20	19	21	20	17	19	15	20	15	69	213
Dr. Isaac Ket Yamazaki (consulta UBS De Sio)	11	30	25	24	26	18	21	26	13	23	12	10	58	239
Total consultas Especializadas - UBS	428	512	600	676	594	543	433	671	586	625	545	325	2.081	6.538

*Profissionais destacados em vermelho são os que permanecem trabalhando nas unidades ao término do quadrimestre.

Atendimento Odontológico Detalhado														
	Jan	Fev	Mar	Abr	Mai	Jun	Jul	Ago	Set	Out	Nov	Dez	3º Quad	Total
Cirurgiões - Dentistas Atenção Básica														
Acir Wanderlei Alves de Oliveira 40 HS (consulta USF Agua Verde)	13	87	160	151	153	144	136	130	183	202	169	0	554	1.648
Ayane Borges Guimarães 40 HS (consulta UBS Monte Castelo)	76	111	139	197	124	406	207	138	127	144	135	74	480	1.878
Jaqueline Elizabeth Talaska 40 HS (consulta UBS Celeste)	121	208	270	260	177	209	109	185	156	123	208	87	574	2.113
Jackson Caprini Provin 40 HS (consulta USF Dr. Carlos Felipe de Sio)	55	207	247	268	245	224	258	157	225	231	204	91	751	2.412
José Henrique Buzzachera Sironi 40 HS (consulta UBS Jardim Iguaçu)	30	41	121	117	98	97	103	47	82	70	108	87	347	1.001
Sergio Chaves de Cordova Junior 40 HS (consulta UBS Cristo Rei)	2	12	24	73	54	77	68	78	86	93	58	35	272	660
Taisiane Possamat 20 HS (consulta USF Dr. Carlos Felipe de Sio)	62	34	108	152	125	132	69	139	139	143	96	55	433	1.254
Sandy Caroline Padilha (consulta UBS Cristo Rei)	131	56	79	0	0	0	0	0	0	0	0	0	0	266
Total consultas Atenção Básica - UBS	610	756	1.148	1.218	976	1.289	950	874	998	1.006	978	429	3.411	11.232

Procedimento Odontológico Detalhado														
	Jan	Fev	Mar	Abr	Mai	Jun	Jul	Ago	Set	Out	Nov	Dez	3º Quad	Total
Cirurgiões - Dentistas Atenção Básica														
Acir Wanderlei Alves de Oliveira (procedimento USF Agua Verde)	177	111	196	238	251	225	177	139	208	242	251	0	701	2.215
Ayane Borges Guimarães (procedimento UBS Monte Castelo)	127	148	160	243	233	514	256	239	230	260	254	144	888	2.808
Jaqueline Elizabeth Talaska (procedimento UBS Celeste)	169	291	398	401	338	338	204	239	224	189	383	167	963	3.253
Jackson Caprini Provin (procedimento USF Dr. Carlos Felipe de Sio)	45	246	280	253	251	239	256	172	225	229	219	108	781	2.523
José Henrique Buzzachera Sironi (procedimento UBS Jardim Iguaçu)	70	89	292	377	334	368	380	216	339	317	327	289	1.272	3.398
Sergio Chaves de Cordova Junior (procedimento UBS Cristo Rei)	32	58	70	112	83	168	142	126	129	157	86	54	426	1.217
Taisiane Possamat (procedimento USF Dr. Carlos Felipe de Sio)	196	94	274	394	274	273	128	308	335	347	216	178	1.076	3.017
Sandy Caroline Padilha (procedimento UBS Cristo Rei)	200	58	105	0	0	0	0	0	0	0	0	0	0	363
Total procedimentos Atenção Básica - UBS	1.016	1.095	1.775	2.018	1.676	2.125	1.543	1.439	1.690	1.741	1.736	940	6.107	18.794

*Profissionais destacados em vermelho são os que permanecem trabalhando nas unidades ao término do quadrimestre.

Informação não disponibilizada.

3º
Quadrimestre
de 2024

Ações e Campanhas
de Promoção de
Saúde


Palestra com Médico
Ortopedista - Prevenção de
quedas, fraturas e
osteoporose



Uma conversa esclarecedora com o médico ortopedista Dr. (illegible) sobre prevenção de quedas, fraturas e osteoporose. Semana tá on

15/10/2024

Capacitação -
Avaliação dos pés
diabéticos em
pacientes com Diabetes
Mellitus



Aula com a (illegible) em parceria com a Av. Dos pés diabéticos em pacientes com DM

27/09/2024

Capacitação - Qualificação da Assistência Farmacêutica
em plantas medicinais e fitoterápicos



Novos conteúdos

Qualificação da assistência farmacêutica em plantas medicinais e fitoterápicos

PROJETO PLANTAS MEDICINAIS: TERRITORIALIZAÇÃO DA POLÍTICA NACIONAL

11/10/2024

Capacitação -
Vacinação



Dia de capacitação!

Dia de falar sobre vacinas!

18/10/2024

Reunião - GTI
PNAISARI (Política
Nacional de Atenção
Integral à Saúde de
Adolescentes em
conflito com a Lei)



18/10/2024


Campanha Outubro rosa



USF Dr Carlos Felipe de Sio

19/10/2024

Campanha - Outubro Rosa



Campanha - Outubro Rosa



Coração Feliz e Clube Rancho Alegre
Viagem ao Maestro Themas Park Hotel em
Francisco Beltrão



Comissão de acompanhamento das UBSs e Hospitais do
Conselho de Saúde em visita à UBS Celeste




Capacitação - Congresso de Ciências
Farmacêuticas



Educação Permanente





Novembro Azul - Coprossel
Temas: IST'S, Tabagismo e Alcoolismo

Testagem Rápida - UFFS

Dia de teste rápido na UFFS ✓
 @uffscimentos@ufsc.br

26/11/2024

Bom trabalho galera! ✓

Reunião sobre Dengue - Monitoramento Semusa e Regional de Saúde

Assunto em pauta: Dengue

Essa luta é de todos nós! Cada um fazendo sua parte vamos combater a dengue!

05/12/2024

Reunião Mensal - Conselho Municipal de Saúde com presença do Promotor de justiça Dr. Carlos R. P. Bitencourt

- Apresentação do relatório das ações realizadas pelo Conselho em 2024;
- Plano de Contingência para enfrentamento a Dengue;
- Resultado da última avaliação dos hospitais (competência setembro/2024);
- Informe sobre a relação de documentos já apresentados a equipe de transição, entre outros assuntos tratados.

11/12/2024

Reunião Comitê de Prevenção à Mortalidade Materno Infantil

Reunião do comitê de prevenção à mortalidade materno infantil ✓

18/12/2024

Aula Especial de Férias - Coração Feliz

Aula Coração Feliz

Coração Feliz

Aula especial de férias
 30/12/2024
 8:00 no Lago I

30/12/2024